




**Ampiezza fasce di rispetto stradale
all'esterno dei centri abitati**

-  40,00 m dal confine stradale
-  30,00 m dal confine stradale
-  20,00 m dal confine stradale

Data aggiornamento: dicembre 2010