



Studenti iscritti nelle scuole dell'infanzia, primarie, secondarie di primo grado e secondarie di secondo grado della provincia di Cremona

Anno Scolastico 2017-2018



Autore: Michela Dusi
Opera rilasciata sotto licenza



La pubblicazione è disponibile sul sito della Provincia di Cremona alla pagina:
<http://www.provincia.cremona.it/statistica/?view=Pubbli>

Ulteriori elaborazioni si possono richiedere all'Ufficio Statistica al seguente indirizzo e-mail:
statistica@provincia.cremona.it

Indice generale

NOTA METODOLOGICA.....	4
SCUOLE DELL'INFANZIA.....	7
Sezioni.....	7
Iscritti.....	7
Disabili.....	11
Stranieri.....	11
SCUOLE DI ISTRUZIONE PRIMARIA.....	12
Classi.....	12
Iscritti.....	12
Ripetenti.....	15
Disabili.....	15
Stranieri.....	16
SCUOLE DI ISTRUZIONE SECONDARIA DI PRIMO GRADO.....	17
Classi.....	17
Iscritti.....	17
Ripetenti.....	19
Disabili.....	19
Stranieri.....	19
SCUOLE DI ISTRUZIONE SECONDARIA DI SECONDO GRADO.....	20
Iscritti.....	20
Iscritti per scuola e anno di corso.....	21
Iscritti per tipo di istituto.....	23
Iscritti per ambito scolastico.....	23
Classi.....	24
Ripetenti.....	24
Disabili.....	24
Stranieri.....	25
Regolarità e ritardi nel percorso di studi delle scuole secondarie di secondo grado.....	26
PERCORSI DI ISTRUZIONE E FORMAZIONE PROFESSIONALE.....	28
Iscritti ai percorsi triennali di IeFP organizzati presso le scuole secondarie di II grado.....	28
Iscritti al quarto anno dei percorsi di IeFP organizzati presso le scuole sec. di II grado.....	28
Iscritti ai percorsi triennali di IeFP organizzati presso gli operatori accreditati.....	29
Iscritti al quarto anno dei percorsi di IeFP organizzati presso gli operatori accreditati.....	30

NOTA METODOLOGICA

Fonti dei dati: “Portale unico dei dati della scuola” del Ministero dell’Istruzione Università e Ricerca reperibile su internet <http://dati.istruzione.it/opendata/opendata/catalogo/elements1/?area=Scuole>

Per i dati delle scuole dell’infanzia, i dati relativi ai ripetenti e ai disabili, le schede delle “Rilevazioni dati generali” (ex Rilevazioni Integrative) del MIUR.

Per i dati degli iscritti ai percorsi di Istruzione e Formazione Professionale (IeFP) l’Ufficio Programmazione Rete Scolastica della Provincia di Cremona.

Scuola statale - Per scuola statale si intende la scuola gestita direttamente dallo Stato tramite il Ministero dell’Istruzione Università e Ricerca (MIUR)

Scuola non statale - Per scuola non statale si intende una scuola non gestita dallo Stato. A seconda della natura dell’ente gestore si suddivide in pubblica e privata. Si parla di scuola non statale pubblica quando il gestore è il Comune, la Provincia o la Regione e di scuola non statale privata quando i gestori sono enti privati laici o religiosi. Le scuole non statali si suddividono in due categorie:

- **le scuole paritarie** private o gestite da enti locali, sono così definite in quanto hanno conseguito la “parità” (riconosciute ai sensi della legge 62 del 10 marzo 2000) alle scuole statali. Tali scuole svolgono un servizio pubblico, offrono percorsi conformi agli ordinamenti scolastici vigenti e rilasciano titoli di studio aventi valore legale. La loro frequenza regolare consente l’assolvimento dell’obbligo di istruzione.
- **le scuole “non paritarie”** sono istituzioni private che svolgono un’attività organizzata di insegnamento con caratteristiche conformi all’ordinamento scolastico italiano. La regolare frequenza della scuola non paritaria costituisce assolvimento dell’obbligo di istruzione; tuttavia, tali scuole non possono rilasciare titoli di studio aventi valore legale (né intermedi, né finali), non possono assumere denominazioni identiche o comunque corrispondenti a quelle previste per le istituzioni scolastiche statali o paritarie e devono indicare nella propria denominazione la condizione di scuola non paritaria. Inoltre, per esercitare la propria attività, devono essere iscritte in appositi albi regionali aggiornati annualmente. Esse rappresentano solo lo 0,4% circa delle scuole italiane e sono concentrate prevalentemente nel settore dell’infanzia.

Scuola pubblica - E’ definita dall’insieme della scuola statale e della scuola non statale gestita da altri enti pubblici (Comune, Provincia, Regione).

Istituti comprensivi - Gli istituti comprensivi sono autonomie scolastiche formate dall’aggregazione di scuole dell’infanzia, di scuole primarie e secondarie di I grado statali, costituiti per garantire la permanenza di scuole che non raggiungono, da sole o unificate con scuole dello stesso grado, dimensioni ottimali (500 alunni per l’ottenimento dell’autonomia scolastica, 600 alunni per l’assegnazione del DS e del DSGA). (D.P.R. 18/06/1998 n. 233 “Dimensionamento ottimale istituzioni scolastiche” e D.P.R. 20/03/20019 n. 81 – riorganizzazione della rete scolastica).

Le **istituzioni formative accreditate (o Centri di Formazione Professionale o CFP)** sono così denominate in quanto sono state riconosciute in possesso di specifici requisiti di qualità definiti sia a livello nazionale sia regionale, relativi in particolare agli aspetti didattici e alla disponibilità di risorse professionali e strutturali adeguate per svolgere attività di formazione. L’accreditamento viene rilasciato dalla Regione in cui ha sede l’istituzione formativa e, in sostanza, è l’atto con cui si riconosce ad un organismo la possibilità di proporre e realizzare interventi di formazione, anche finanziati con risorse pubbliche, finalizzati al conseguimento di titoli e/o di certificazioni riconosciuti su tutto il territorio nazionale.

I percorsi formativi realizzati dalle istituzioni formative accreditate rivolti agli adolescenti e di durata triennale permettono di conseguire una qualifica professionale regionale riconosciuta e sono utili ai fini dell’assolvimento dell’obbligo di istruzione e del diritto dovere all’istruzione e alla formazione.

Istituti di istruzione secondaria superiore (I.I.S.) - sono le scuole che afferiscono al secondo ciclo di istruzione (ex scuole superiori). Tali istituti offrono diverse tipologie di percorsi formativi che si riferiscono a offerte formative di diverso ordinamento (liceale, tecnico, professionale).

Il secondo ciclo di istruzione

Dall'anno scolastico 2010/2011 è entrata in vigore la riforma complessiva del secondo ciclo di istruzione (cosiddetta "Riforma Gelmini") che riguarda sia il sistema scolastico regolamentato da indicazioni normative statali, sia il sistema formativo di competenza regionale. Ulteriori importanti cambiamenti sono stati introdotti anche a partire dall'anno scolastico 2015/2016, a seguito di una nuova riforma del sistema nazionale di istruzione e formazione (cosiddetta "La Buona Scuola").

Il Secondo ciclo di istruzione è costituito da due tipologie di percorso tra loro alternative:

- scuola secondaria di secondo grado (ex scuola superiore) con percorsi di istruzione liceale, tecnica e professionale della durata di 5 anni (alunni dai 14 ai 19 anni circa); tali percorsi si concludono con un esame di stato;
- percorsi di istruzione e formazione professionale (IeFP) della durata di 3/4 anni (alunni dai 14 ai 17/18 anni circa); tali percorsi si concludono con un esame finale.

- **La scuola secondaria di secondo grado**

Il nuovo assetto della scuola secondaria di secondo grado previsto dalle recenti riforme stabilisce la durata di 5 anni per tutti i percorsi (liceale, istruzione tecnica e istruzione professionale).

L'attuale sistema scolastico di secondo ciclo prevede dunque:

6 licei, con 10 percorsi

istituti tecnici suddivisi in 2 settori con 11 indirizzi

istituti professionali suddivisi in 11 indirizzi (**validi per le classi prime avviate nell'a.s. 2018/2019**)

istituti professionali suddivisi in 2 settori con 6 indirizzi (validi fino all'AS 2017/2018 e dell'a.s. 2018/2019 fino a esaurimento per le classi dalla 2^a alla 5^a).

Di seguito la tabella con il dettaglio dei percorsi di studio (liceale, istruzione tecnica e istruzione professionale) ed i relativi indirizzi

- **L'istruzione e formazione professionale (IeFP)**

Anche il sistema di istruzione e formazione professionale di competenza regionale (IeFP) è stato negli anni innovato e, con le riforme della scuola superiore, è stato riconosciuto a pieno titolo come un ulteriore e alternativo canale di scelta nell'ambito del secondo ciclo di istruzione, accanto ai percorsi liceali, tecnici e professionali.

I percorsi di IeFP hanno una durata triennale, al cui termine deve essere sostenuto un apposito esame per l'acquisizione di una **qualifica triennale**. E' inoltre possibile, non obbligatorio, frequentare anche una quarta annualità, al termine della quale si sostiene un ulteriore esame per ottenere il **diploma di tecnico professionale**. Con l'ingresso della IeFP nel sistema educativo, sia le qualifiche, sia i diplomi professionali costituiscono titoli di studio validi, quindi riconosciuti - al pari di quelli scolastici - su tutto il territorio nazionale, poiché fanno riferimento a repertori di figure professionali e a standard di competenze concordati a livello nazionale tra le Regioni e lo Stato. Il loro riferimento ai livelli europei (III° livello EQF per la qualifica e IV° livello EQF per il diploma), li rendono, inoltre, riconoscibili e spendibili anche nell'ambito più vasto dell'Unione Europea.

I percorsi di istruzione e formazione professionale possono essere offerti sia dai Centri di Formazione Professionale sia da istituzioni scolastiche.

Liceo 6 Licei - 10 Percorsi	Istituto tecnico 2 Settori - 11 Indirizzi	Istituto professionale (dall'AS 2018-2019)
<ol style="list-style-type: none"> 1. Liceo artistico 2. Liceo classico 3. Liceo linguistico 4. Liceo musicale e coreutico - Sezione coreutica 5. Liceo musicale e coreutico - Sezione musicale 6. Liceo scientifico 7. Liceo scientifico - Opzione scienze applicate 8. Liceo scientifico - Indirizzo sportivo 9. Liceo delle scienze umane 	<p>SETTORE ECONOMICO</p> <ol style="list-style-type: none"> 1. Amministrazione, Finanza e Marketing 2. Turismo <p>SETTORE TECNOLOGICO</p> <ol style="list-style-type: none"> 1. Meccanica, Meccatronica ed Energia 2. Trasporti e Logistica 3. Elettronica ed Elettrotecnica 4. Informatica e Telecomunicazioni 5. Grafica e Comunicazione 6. Chimica, Materiali e Biotecnologie 7. Sistema Moda 8. Agraria, Agroalimentare e Agroindustria 9. Costruzioni, Ambiente e Territorio 	<p>(solo classi prime) 11 Indirizzi</p> <ol style="list-style-type: none"> 1. Agricoltura, sviluppo rurale, valorizzazione dei prodotti del territorio e gestione delle risorse forestali e montane 2. Pesca commerciale e produzioni ittiche 3. Industria e artigianato per il Made in Italy 4. Manutenzione e assistenza tecnica 5. Gestione delle acque e risanamento ambientale 6. Servizi commerciali 7. Enogastronomia e ospitalità alberghiera 8. Servizi culturali e dello spettacolo 9. Servizi per la sanità e l'assistenza sociale 10. Arti ausiliarie delle professioni sanitarie: odontotecnico 11. <i>Arti ausiliarie delle professioni sanitarie: ottico</i> <p>(classi dalla 2^ alla 5^) 2 Settori - 6 Indirizzi</p> <p>SETTORE DEI SERVIZI</p> <ol style="list-style-type: none"> 1. Servizi per l'agricoltura e lo sviluppo rurale 2. Servizi socio-sanitari 3. Servizi per l'enogastronomia e l'ospitalità alberghiera 4. Servizi commerciali <p>SETTORE INDUSTRIA E ARTIGIANATO</p> <ol style="list-style-type: none"> 1. Produzioni artigianali e industriali 2. Manutenzione e assistenza tecnica

SCUOLE DELL'INFANZIA

Nell'anno scolastico 2017/18 le scuole dell'infanzia sono 140, di cui 92 statali e 48 non statali. Pur non essendo scuole dell'obbligo, le scuole dell'infanzia, sono frequentate dalla quasi totalità dei bambini in età pre-scolare. Gli iscritti sono infatti 8.784, il 97% del totale dei residenti da 3 a 5 anni (9.017 dato ISTAT all' 1/1/2018).

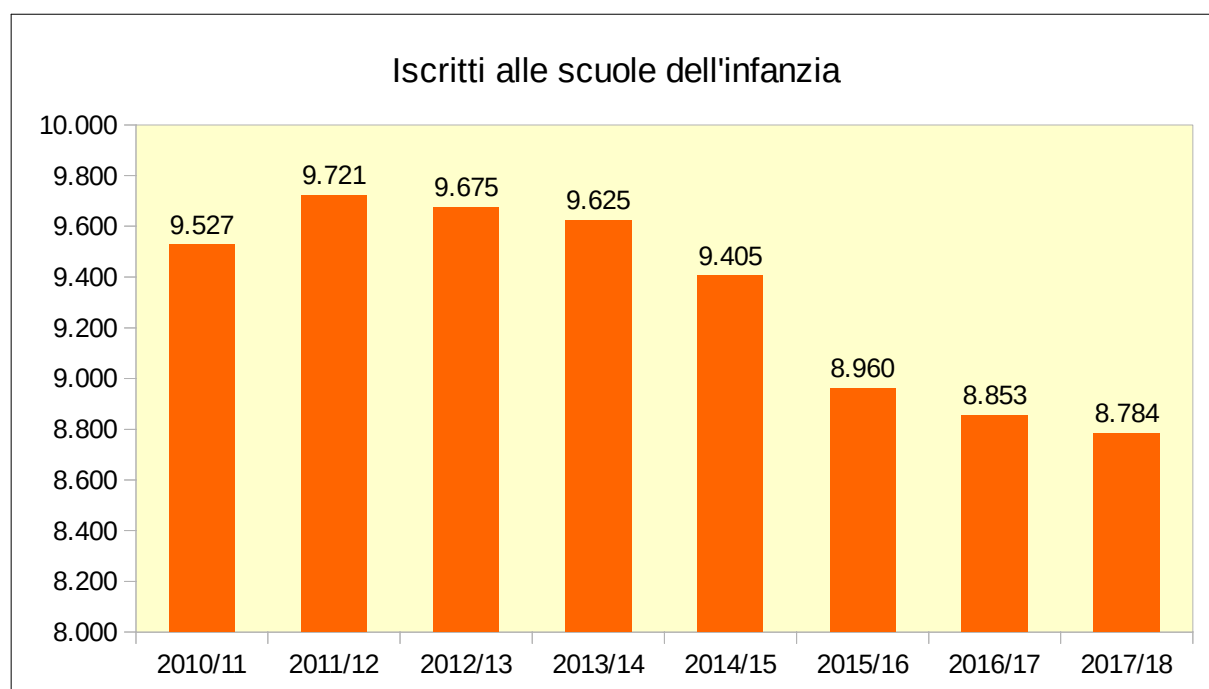
Sezioni

Le sezioni sono 380, di cui 241 nelle scuole statali e 139 in quelle non statali.

Iscritti

I bambini iscritti nelle scuole dell'infanzia sono 8.784 e, nella ripartizione per genere, 4.637 sono maschi e 4.147 femmine. Nel dettaglio, 5.544 bambini (il 63%) sono iscritti alle scuole statali (2.951 maschi e 2.593 femmine) e 3.240 (il 37%) nelle scuole non statali (1.686 maschi e 1.554 femmine).

Rispetto all'anno scolastico precedente gli iscritti sono diminuiti di 69 unità (-0,78%), in linea con il calo dei residenti della stessa fascia d'età (-1,85%).



Di seguito si riportano i dati relativi al numero di iscritti e di sezioni delle scuole dell'infanzia, statali e non statali, suddivise per comune.

SCUOLE	COMUNE	ISCRITTI	SEZIONI
SCUOLA DELL'INFANZIA STATALE - Fengo	ACQUANEGRA CREMONESE	22	1
SCUOLA DELL'INFANZIA STATALE	AGNADELLO	99	5
SCUOLA DELL'INFANZIA STATALE	ANNICCO	47	2
SCUOLA DELL'INFANZIA COMUNALE "Emilio de Magistris"	BAGNOLO CREMASCO	112	5
SCUOLA DELL'INFANZIA STATALE	BONEMERSE	54	2
SCUOLA DELL'INFANZIA STATALE	CALVATONE	47	2
SCUOLA DELL'INFANZIA STATALE	CAMISANO	37	2
SCUOLA DELL'INFANZIA STATALE	CAMPAGNOLA CREMASCA	73	3
SCUOLA DELL'INFANZIA NON STATALE "Matilde di Canossa"	CAPERGNANICA	35	2
SCUOLA DELL'INFANZIA NON STATALI "Assandri"	CAPRALBA	48	3
SCUOLA DELL'INFANZIA STATALE	CASALBUTTANO ED UNITI	63	3
SCUOLA DELL'INFANZIA STATALE	CASALE CREMASCO - VIDOLASCO	77	3
SCUOLA DELL'INFANZIA STATALE	CASALETTO CEREDANO	32	1
SCUOLA DELL'INFANZIA STATALE - Melotta	CASALETTO DI SOPRA	22	1
SCUOLA DELL'INFANZIA STATALE	CASALETTO VAPRIO	65	3
SCUOLA DELL'INFANZIA STATALE - Vicomosciano	CASALMAGGIORE	29	1
SCUOLA DELL'INFANZIA STATALE - Cappella	CASALMAGGIORE	33	2
SCUOLA DELL'INFANZIA STATALE - Roncadello	CASALMAGGIORE	56	2
SCUOLA DELL'INFANZIA STATALE "CHIOZZI"	CASALMAGGIORE	191	7
SCUOLA DELL'INFANZIA NON STATALE "San Giuseppe"	CASALMAGGIORE	67	3
SCUOLA DELL'INFANZIA STATALE	CASALMORANO	54	3
SCUOLA DELL'INFANZIA COMUNALE "Aporti"	CASTELDIDONE	22	2
SCUOLA DELL'INFANZIA STATALE	CASTELLEONE	168	6
SCUOLA DELL'INFANZIA NON STATALE "Maddalena di Canossa"	CASTELLEONE	65	3
SCUOLA DELL'INFANZIA STATALE "Giardino" - Costa S. Abramo	CASTELVERDE	47	2
SCUOLA DELL'INFANZIA STATALE "Girasole" - S. Martino in Beliseto	CASTELVERDE	49	2
SCUOLA DELL'INFANZIA NON STATALE "Mons. Gardinali"	CASTELVERDE	44	2
SCUOLA DELL'INFANZIA STATALE	CHIEVE	62	3
SCUOLA DELL'INFANZIA STATALE - sez. stac. di Pieve San Giacomo	CICOGNOLLO	28	1
SCUOLA DELL'INFANZIA STATALE "Zanacchi"	CINGIA DE' BOTTI	28	2
SCUOLA DELL'INFANZIA STATALE	CORTE DE' CORTESI CON CIGNONE	34	2
SCUOLA DELL'INFANZIA STATALE "Ferrante - Aporti"	CORTE DE' FRATI	38	2
SCUOLA DELL'INFANZIA NON STATALE "Asilo infantile"	CREDERA RUBBIANO	25	1
SCUOLA DELL'INFANZIA STATALE - Sabbioni	CREMA	120	5
SCUOLA DELL'INFANZIA STATALE "Braguti" - Crema Nuova	CREMA	96	4
SCUOLA DELL'INFANZIA STATALE - Crema Nuova	CREMA	100	4
SCUOLA DELL'INFANZIA STATALE - Castelnuovo	CREMA	77	3
SCUOLA DELL'INFANZIA COMUNALE "Casa dei bambini"	CREMA	144	6
SCUOLA DELL'INFANZIA NON STATALE "San Bernardino"	CREMA	47	2
SCUOLA DELL'INFANZIA NON STATALE "Pio Ricordo"	CREMA	30	2
SCUOLA DELL'INFANZIA NON STATALE "Pia Casa Provvidenza"	CREMA	90	4
SCUOLA DELL'INFANZIA NON STATALE "Paola di Rosa"	CREMA	80	4
SCUOLA DELL'INFANZIA NON STATALE "Fondazione Asilo Infantile di Ombriano"	CREMA	60	2
SCUOLA DELL'INFANZIA NON STATALE "Canossa"	CREMA	70	3
SCUOLA DELL'INFANZIA STATALE - San Felice	CREMONA	42	2
SCUOLA DELL'INFANZIA STATALE - Boschetto	CREMONA	49	2
SCUOLA DELL'INFANZIA STATALE "S. Ambrogio"	CREMONA	81	3
SCUOLA DELL'INFANZIA STATALE - Villetta	CREMONA	133	5
SCUOLA DELL'INFANZIA STATALE "Santa Caterina"	CREMONA	107	4
SCUOLA DELL'INFANZIA STATALE - Cavatigozzi	CREMONA	34	2

SCUOLE	COMUNE	ISCRITTI	SEZIONI
SCUOLA DELL'INFANZIA COMUNALE "Aporti"	CREMONA	74	3
SCUOLA DELL'INFANZIA COMUNALE "Lacchini"	CREMONA	73	3
SCUOLA DELL'INFANZIA COMUNALE "Zucchi"	CREMONA	95	4
SCUOLA DELL'INFANZIA COMUNALE "P. Martini"	CREMONA	101	4
SCUOLA DELL'INFANZIA COMUNALE "Martiri della libertà"	CREMONA	96	4
SCUOLA DELL'INFANZIA COMUNALE "Agazzi"	CREMONA	72	3
SCUOLA DELL'INFANZIA COMUNALE "S. Giorgio"	CREMONA	73	3
SCUOLA DELL'INFANZIA COMUNALE "Castello"	CREMONA	99	4
SCUOLA DELL'INFANZIA COMUNALE "Gallina"	CREMONA	84	3
SCUOLA DELL'INFANZIA NON STATALE "S. Abbondio"	CREMONA	49	2
SCUOLA DELL'INFANZIA NON STATALE "Maria Immacolata"	CREMONA	58	2
SCUOLA DELL'INFANZIA NON STATALE "S. Angelo"	CREMONA	122	5
SCUOLA DELL'INFANZIA NON STATALE "Sacro Cuore"	CREMONA	130	5
SCUOLA DELL'INFANZIA NON STATALE "Sacra Famiglia"	CREMONA	95	4
SCUOLA DELL'INFANZIA STATALE - Roncadello	DOVERA	45	2
SCUOLA DELL'INFANZIA NON STATALE Parrocchiale "Pietro Bonilli" - Postino	DOVERA	26	1
SCUOLA DELL'INFANZIA STATALE	FIESCO	39	2
SCUOLA DELL'INFANZIA STATALE "ARCOBALENO"	FORMIGARA	23	1
SCUOLA MATERNA COMUNALE "Mila Landini"	GABBIONETA-BINANUOVA	17	1
SCUOLA DELL'INFANZIA STATALE	GADESCO-PIEVE DELMONA	46	2
SCUOLA DELL'INFANZIA STATALE	GENIVOLTA	46	2
SCUOLA DELL'INFANZIA STATALE "Mario Lodi"	GERRE DE' CAPRIOLI	42	1
SCUOLA DELL'INFANZIA STATALE	GOMBITO	29	1
SCUOLA DELL'INFANZIA STATALE	GRONTARDO	59	5
SCUOLA DELL'INFANZIA STATALE "S. FRANCESCA SAVERIO CABRINI"	GRUMELLO CREMONESE ED UNITI	48	2
SCUOLA DELL'INFANZIA STATALE	GUSSOLA	46	2
SCUOLA DELL'INFANZIA NON STATALE "Monumento ai caduti"	GUSSOLA	41	2
SCUOLA DELL'INFANZIA STATALE - sez. staccata "Raimondi"	IZANO	43	2
SCUOLA DELL'INFANZIA STATALE	MADIGNANO	79	3
SCUOLA DELL'INFANZIA STATALE "La Gabbianella"	MALAGNINO	66	3
SCUOLA DELL'INFANZIA STATALE "Stradiotti" - succursale di S. Giovanni in Croce	MARTIGNANA PO	75	3
SCUOLA DELL'INFANZIA STATALE	MONTE CREMASCO	66	2
SCUOLA DELL'INFANZIA NON STATALE "Benvenuti"	MONTODINE	49	3
SCUOLA DELL'INFANZIA NON STATALE "Fondazione - Caprotti"	MOSCAZZANO	32	2
SCUOLA DELL'INFANZIA STATALE	MOTTA BALUFFI	23	3
SCUOLA DELL'INFANZIA STATALE "Contini"	OFFANENGO	68	3
SCUOLA DELL'INFANZIA NON STATALE "Regina Elena"	OFFANENGO	136	5
SCUOLA DELL'INFANZIA STATALE	OLMENETA	16	1
SCUOLA DELL'INFANZIA STATALE	OSTIANO	74	3
SCUOLA DELL'INFANZIA STATALE	PADERNO PONCHIELLI	41	2
SCUOLA DELL'INFANZIA STATALE "Maria Montessori" - Cascine Gandini	PALAZZO PIGNANO	54	2
SCUOLA DELL'INFANZIA NON STATALE PARROCCHIALE - Scannabue	PALAZZO PIGNANO	23	1
SCUOLA DELL'INFANZIA STATALE - succursale di Nosadello	PANDINO	68	3
SCUOLA DELL'INFANZIA STATALE "Il Fontanile"- Nosadello	PANDINO	79	3
SCUOLA DELL'INFANZIA NON STATALE "Pio e Teresa Calleri Gamondi"	PANDINO	79	3
SCUOLA DELL'INFANZIA STATALE "Archimede" - Persichello	PERSICO DOSIMO	89	4
SCUOLA DELL'INFANZIA STATALE - Pieve Terzagni	PESCAROLO ED UNITI	24	1
SCUOLA DELL'INFANZIA STATALE	PESSINA CREMONESE	29	1
SCUOLA DELL'INFANZIA STATALE "Miryam Vacchelli"	PIADENA	71	3
SCUOLA DELL'INFANZIA STATALE	PIANENGO	70	3
SCUOLA DELL'INFANZIA STATALE	PIERANICA	49	2

SCUOLE	COMUNE	ISCRITTI	SEZIONI
SCUOLA DELL'INFANZIA STATALE	PIEVE D'OLMI	20	1
SCUOLA DELL'INFANZIA STATALE	PIEVE SAN GIACOMO	51	2
SCUOLA DELL'INFANZIA STATALE	PIZZIGHETTONE	74	3
SCUOLA DELL'INFANZIA STATALE - Roggione	PIZZIGHETTONE	45	2
SCUOLA DELL'INFANZIA STATALE - Brazzuoli	POZZAGLIO ED UNITI	47	2
SCUOLA DELL'INFANZIA STATALE	QUINTANO	26	1
SCUOLA DELL'INFANZIA STATALE "Padre Sandro Pizzi"	RICENGO	44	2
SCUOLA DELL'INFANZIA STATALE	RIPALTA ARPINA	29	1
SCUOLA DELL'INFANZIA NON STATALE "M. di Savoia"	RIPALTA CREMASCA	56	2
SCUOLA DELL'INFANZIA NON STATALE "Margherita di Savoia"- Bolzone	RIPALTA CREMASCA	35	1
SCUOLA DELL'INFANZIA STATALE	RIVAROLO DEL RE ED UNITI	45	2
SCUOLA DELL'INFANZIA NON STATALE "Opera Pia"	RIVOLTA D'ADDA	200	8
SCUOLA DELL'INFANZIA STATALE	ROBECCO D'OGLIO	42	2
SCUOLA DELL'INFANZIA STATALE "Iqbal Masih"	ROMANENGO	98	4
SCUOLA DELL'INFANZIA STATALE "Raimondi"	SALVIROLA	25	1
SCUOLA DELL'INFANZIA STATALE	SAN BASSANO	64	3
SCUOLA DELL'INFANZIA STATALE	SAN DANIELE PO	26	1
SCUOLA DELL'INFANZIA STATALE	SAN GIOVANNI IN CROCE	56	2
SCUOLA DELL'INFANZIA STATALE	SCANDOLARA RAVARA	28	3
SCUOLA DELL'INFANZIA NON STATALE "Don Francesco Conti"	SERGNANO	49	2
SCUOLA DELL'INFANZIA STATALE	SESTO ED UNITI	43	2
SCUOLA DELL'INFANZIA COMUNALE - Casanova del morbasco	SESTO ED UNITI	39	2
SCUOLA DELL'INFANZIA STATALE	SOLAROLO RAINERIO	33	3
SCUOLA DELL'INFANZIA NON STATALE "Beata Cerioli"	SONCINO	88	3
SCUOLA DELL'INFANZIA NON STATALE "San Martino"	SONCINO	75	3
SCUOLA DELL'INFANZIA NON STATALE "Dott. Pietro Scotti" - Gallignano	SONCINO	21	1
SCUOLA DELL'INFANZIA STATALE "Vertua"	SORESINA	179	7
SCUOLA DELL'INFANZIA NON STATALE "Maria Immacolata"	SORESINA	66	3
SCUOLA DELL'INFANZIA STATALE	SOSPIRO	77	3
SCUOLA DELL'INFANZIA STATALE	SPINADESCO	32	2
SCUOLA DELL'INFANZIA COMUNALE	SPINEDA	13	1
SCUOLA DELL'INFANZIA STATALE	SPINO D'ADDA	200	8
SCUOLA DELL'INFANZIA STATALE "Mori"	STAGNO LOMBARDO	44	2
SCUOLA DELL'INFANZIA STATALE "Arcobaleno"	TORRE DE' PICENARDI	48	2
SCUOLA DELL'INFANZIA NON STATALE "Asilo infantile San Giuseppe"	TRESCORE CREMASCO	35	2
SCUOLA DELL'INFANZIA STATALE	TRIGOLO	38	2
SCUOLA DELL'INFANZIA STATALE "Don Giuseppe Vanazzi"	VAIANO CREMASCO	96	4
SCUOLA DELL'INFANZIA STATALE	VAILATE	120	5
SCUOLA DELL'INFANZIA STATALE	VESCOVATO	113	5
	TOTALE	8.784	380

Disabili

Gli alunni disabili sono 230 di cui 145 iscritti alle scuole statali (il 63%) e 85 (il 37%) a quelle non statali. Per tipologia di disabilità risultano così suddivisi.

Tipologia disabilità	visiva	uditiva	intellettiva	motoria	altro
%	0%	1%	77%	3%	19%

Stranieri

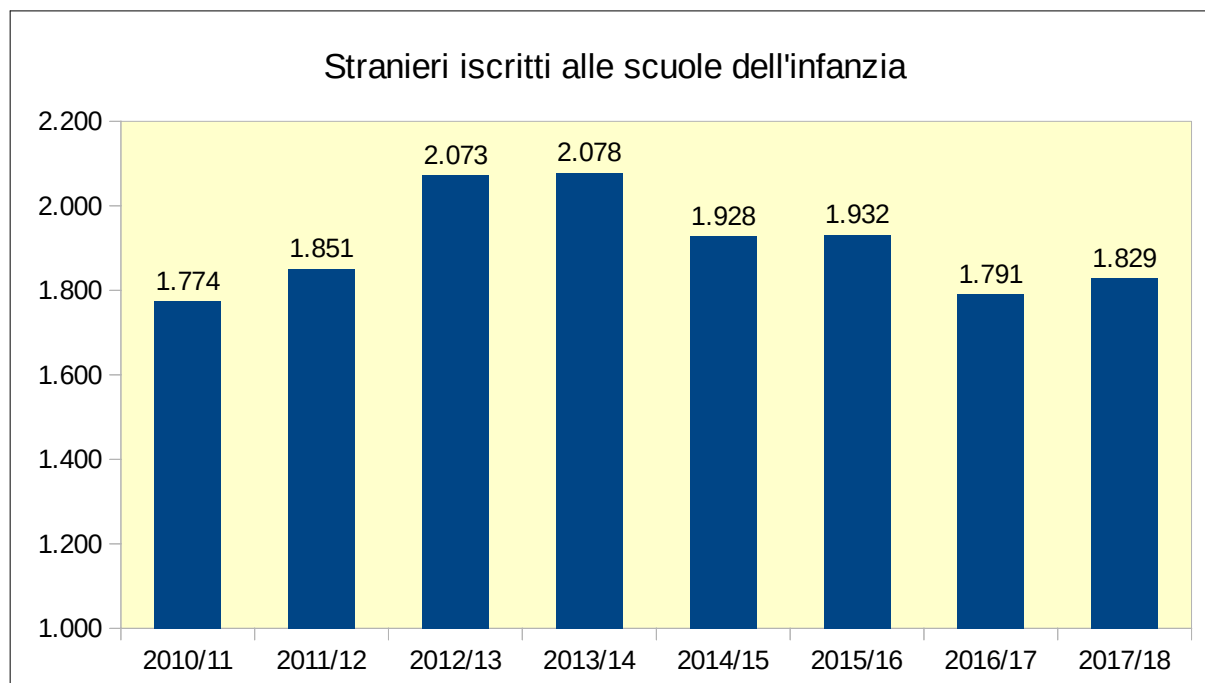
Gli alunni **stranieri** sono 1.829 e rappresentano il 21% del totale degli iscritti. Di questi 1.265 (il 69%) frequenta le scuole dell'infanzia statali e 564 (il 31%) quelle non statali.

Il 78% dei bambini stranieri (1.426) proviene da Paesi che non fanno parte dell'Unione Europea, mentre il 22% (403) proviene da Paesi dell'Unione Europea.

Rispetto all'anno precedente gli stranieri sono aumentati di 38 unità (+ 2,12%).

Di seguito il dettaglio per tipo di scuola e l'andamento degli stranieri negli ultimi 8 anni.

SCUOLE	Stranieri UE	Stranieri extra UE	Totale stranieri	%
Scuole statali	213	1.052	1.265	69%
Scuole non statali	190	374	564	31%
Totale	403	1.426	1.829	100%



SCUOLE DI ISTRUZIONE PRIMARIA

Le scuole di istruzione primaria provinciali, nell'anno scolastico 2017/18, sono 105 come lo scorso anno: 97 sono scuole statali ed 8 scuole non statali, gestite da enti privati laici o religiosi.

Classi

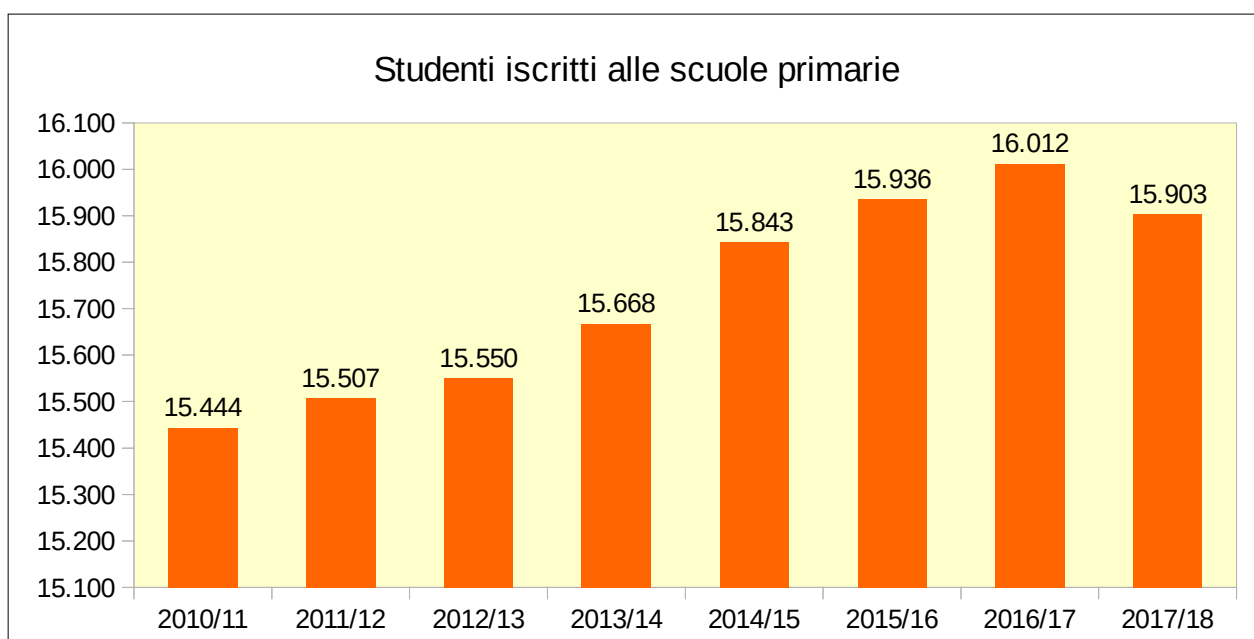
Le classi sono 803 di cui 747 nelle scuole statali e 56 in quelle non statali, così ripartite per tipo di scuola ed anno di corso:

CLASSI	I ANNO	II ANNO	III ANNO	IV ANNO	V ANNO	TOTALE
Scuole statali	143	153	150	153	148	747
Scuole non statali	12	11	11	11	11	56
Totale	155	164	161	164	159	803

Iscritti

Gli alunni iscritti sono 15.903, di cui 8.325 maschi e 7.578 femmine. Nel dettaglio, 14.752 studenti, il 93%, frequentano le scuole statali (7.728 maschi e 7.024 femmine) e 1.151 studenti, il 7%, le scuole non statali (597 maschi e 554 femmine).

Rispetto all'anno precedente gli studenti sono diminuiti di 109 unità (-0,7%), in linea con il calo dei residenti della stessa fascia d'età (-1,41%).



Distinguendo gli iscritti per anno di corso e tipo di gestione, si ha la seguente situazione:

ISCRITTI	I ANNO	II ANNO	III ANNO	IV ANNO	V ANNO	TOTALE
Scuole statali	2.781	2.984	2.964	3.077	2.946	14.752
Scuole non statali	222	226	233	226	244	1.151
Totale	3.003	3.210	3.197	3.303	3.190	15.903

Di seguito si evidenziano gli iscritti ai singoli anni di corso nelle scuole primarie statali e non statali, dei Comuni della provincia di Cremona.

SCUOLE	COMUNE	I ANNO	II ANNO	III ANNO	IV ANNO	V ANNO	TOTALE
SCUOLA PRIMARIA	AGNADELLO	38	43	45	35	39	200
SCUOLA PRIMARIA	ANNICCO	20	26	38	23	22	129
SCUOLA PRIMARIA	BAGNOLO CREMASCO	51	44	34	35	44	208
SCUOLA PRIMARIA "7 Fratelli Cervi"	BONEMERSE	15	13	15	23	24	90
SCUOLA PRIMARIA	BORDOLANO	15	13	14	0	17	59
SCUOLA PRIMARIA "Europa"	CALVATONE	14	16	12	13	10	65
SCUOLA PRIMARIA	CAMISANO	18	16	17	16	18	85
SCUOLA PRIMARIA "A. Morsenti"	CAPERGNANICA	13	19	11	18	20	81
SCUOLA PRIMARIA	CAPRALBA	19	19	15	18	21	92
SCUOLA PRIMARIA	CASALBUTTANO ED UNITI	26	26	28	36	22	138
SCUOLA PRIMARIA	CASALE CREMASCO - VIDOLASCO	18	17	12	18	20	85
SCUOLA PRIMARIA "F. Baracca"	CASALETTO CEREDANO	11	12	7	11	15	56
SCUOLA PRIMARIA "S. Pavesi"	CASALETTO VAPRIO	20	22	26	23	16	107
SCUOLA PRIMARIA - Vicobellignano	CASALMAGGIORE	22	15	25	26	22	110
SCUOLA PRIMARIA - Vicomosciano	CASALMAGGIORE	19	27	29	26	24	125
SCUOLA PRIMARIA "G. Marconi"	CASALMAGGIORE	71	121	107	104	102	505
SCUOLA PRIMARIA "A. Moro"	CASALMORANO	14	19	20	15	16	84
SCUOLA PRIMARIA "R. Cappi"	CASTELLEONE	54	75	74	74	60	337
SCUOLA PRIMARIA PARITARIA "M. di Canossa"	CASTELLEONE	31	25	17	33	23	129
SCUOLA PRIMARIA	CASTELVERDE	43	53	50	50	38	234
SCUOLA PRIMARIA	CHIEVE	23	25	23	18	18	107
SCUOLA PRIMARIA	CREDERA RUBBIANO	13	14	18	20	21	86
SCUOLA PRIMARIA "Benvenuti" - Ombriano	CREMA	48	47	65	45	53	258
SCUOLA PRIMARIA "Gianni Rodari" - Sabbioni	CREMA	19	34	33	40	24	150
SCUOLA PRIMARIA "Crema Nuova"	CREMA	18	20	26	38	20	122
SCUOLA PRIMARIA "Braguti" - Crema Nuova	CREMA	51	51	42	52	51	247
SCUOLA PRIMARIA "Francesco Taverna" - Castelnuovo	CREMA	25	22	20	20	25	112
SCUOLA PRIMARIA "C. A. dalla Chiesa" - Santa Maria	CREMA	14	16	14	20	14	78
SCUOLA PRIMARIA "Borgo S. Pietro"	CREMA	65	75	78	80	74	372
SCUOLA PRIMARIA "S. Bernardino"	CREMA	12	14	18	17	20	81
SCUOLA PRIMARIA PARITARIA "Canossa"	CREMA	20	21	24	23	27	115
SCUOLA PRIMARIA PARITARIA "Pia Casa della Provvidenza"	CREMA	19	25	22	23	27	116
SCUOLA PRIMARIA PARITARIA "Ancelle della Carità"	CREMA	16	17	12	0	16	61
SCUOLA PRIMARIA "R. Colombo - F. Aporti"	CREMONA	50	47	47	48	49	241
SCUOLA PRIMARIA "Boschetto"	CREMONA	19	23	26	25	21	114
SCUOLA PRIMARIA "Guido Miglioli"	CREMONA	23	24	22	25	25	119
SCUOLA PRIMARIA "S. Ambrogio"	CREMONA	26	26	24	25	21	122
SCUOLA PRIMARIA "Trento Trieste"	CREMONA	47	45	45	46	52	235
SCUOLA PRIMARIA "Capra Plasio"	CREMONA	49	46	43	50	50	238
SCUOLA PRIMARIA "Don Primo Mazzolari"	CREMONA	47	40	43	35	44	209
SCUOLA PRIMARIA "Bianca Maria Visconti"	CREMONA	42	49	49	44	41	225
SCUOLA PRIMARIA "A. Manzoni"	CREMONA	37	38	41	42	40	198
SCUOLA PRIMARIA "A. Stradivari"	CREMONA	46	43	37	37	29	192
SCUOLA PRIMARIA - Cavatigozzi	CREMONA	16	12	25	25	25	103

SCUOLE	COMUNE	I ANNO	II ANNO	III ANNO	IV ANNO	V ANNO	TOTALE
SCUOLA PRIMARIA "L. Bissolati"	CREMONA	40	45	48	47	49	229
SCUOLA PRIMARIA "Claudio Monteverdi"	CREMONA	39	40	43	48	48	218
SCUOLA PRIMARIA PARITARIA "Canossa"	CREMONA	44	49	39	44	28	204
SCUOLA PRIMARIA PARITARIA "Sacra Famiglia"	CREMONA	46	43	46	39	50	224
SCUOLA PRIMARIA PARITARIA "Beata Vergine Maria"	CREMONA	36	32	53	51	47	219
SCUOLA PRIMARIA "A. Spini"	CREMOSANO	21	22	19	23	26	111
SCUOLA PRIMARIA "Alberto Barni"	DOVERA	11	20	27	17	23	98
SCUOLA PRIMARIA "A. Negri" - Postino	DOVERA	17	12	19	14	17	79
SCUOLA PRIMARIA "Ca' de' Mari"	GADESCO-PIEVE DELMONA	18	22	19	12	20	91
SCUOLA PRIMARIA	GENIVOLTA	13	8	14	14	15	64
SCUOLA PRIMARIA "Mario Lodi"	GERRE DE' CAPRIOLI	15	22	15	17	20	89
SCUOLA PRIMARIA	GRONTARDO	21	14	19	29	18	101
SCUOLA PRIMARIA "S. FRANCESCA SAVERIO CABRINI"	GRUMELLO CREMONESE ED UNITI	12	21	25	22	13	93
SCUOLA PRIMARIA "A. Mina"	GUSSOLA	21	32	33	21	26	133
SCUOLA PRIMARIA STATALE	ISOLA DOVARESE	14	14	11	22	16	77
SCUOLA PRIMARIA "F. Noli Dattarino"	IZANO	10	19	18	19	20	86
SCUOLA PRIMARIA "P. R. Giuliani"	MADIGNANO	21	22	16	24	16	99
SCUOLA PRIMARIA "A. Amati"	MALAGNINO	30	27	15	35	19	126
SCUOLA PRIMARIA "A. Maroli"	MARTIGNANA PO	29	17	15	24	20	105
SCUOLA PRIMARIA "Alfredo Gatti"	MONTE CREMASCO	24	19	34	29	31	137
SCUOLA PRIMARIA "S. Domenico Savio"	MONTODINE	24	37	34	23	38	156
SCUOLA PRIMARIA "A. Manzoni"	OFFANENGO	54	72	49	66	52	293
SCUOLA PRIMARIA	OSTIANO	38	38	36	35	29	176
SCUOLA PRIMARIA "Ottaviano Marazzi" - Scannabue	PALAZZO PIGNANO	16	20	17	16	18	87
SCUOLA PRIMARIA "G. Pascoli"	PALAZZO PIGNANO	16	0	16	19	16	67
SCUOLA PRIMARIA "Domenico Invernizzi"	PANDINO	70	77	61	64	89	361
SCUOLA PRIMARIA "Angelita di Anzio" - Nosadello	PANDINO	14	19	15	22	19	89
SCUOLA PRIMARIA "A. Ghisleri"	PERSICO DOSIMO	26	25	26	31	21	129
SCUOLA PRIMARIA	PESCAROLO ED UNITI	12	13	19	17	21	82
SCUOLA PRIMARIA "G. M. Sacchi"	PIADENA	42	33	44	38	28	185
SCUOLA PRIMARIA "G. Pascoli"	PIANENGO	24	29	26	15	13	107
SCUOLA PRIMARIA	PIERANICA	16	20	18	20	20	94
SCUOLA PRIMARIA	PIEVE SAN GIACOMO	26	35	27	26	16	130
SCUOLA PRIMARIA "E. De Amicis"	PIZZIGHETTONE	52	50	48	65	44	259
SCUOLA PRIMARIA - Brazzuoli	POZZAGLIO ED UNITI	23	32	29	30	32	146
SCUOLA PRIMARIA "L. Da Vinci"	RICENGO	13	13	18	19	20	83
SCUOLA PRIMARIA "G. Pascoli" - Ripalta Nuova	RIPALTA CREMASCA	32	29	35	19	29	144
SCUOLA PRIMARIA	RIVAROLO DEL RE ED UNITI	22	17	28	26	20	113
SCUOLA PRIMARIA "E. Calvi"	RIVOLTA D'ADDA	65	73	59	75	75	347
SCUOLA PRIMARIA "Dante Alighieri"	ROBECCO D'OGGIO	24	28	17	27	19	115
SCUOLA PRIMARIA "F.lli De Brazzi"	ROMANENGO	37	25	30	28	37	157
SCUOLA PRIMARIA "D. Alighieri"	SALVIROLA	14	7	7	14	17	59
SCUOLA PRIMARIA "M.G. VIDA"	SAN BASSANO	28	36	23	31	32	150
SCUOLA PRIMARIA	SAN DANIELE PO	16	16	19	21	17	89
SCUOLA PRIMARIA	SAN GIOVANNI IN CROCE	28	34	35	34	33	164

SCUOLE	COMUNE	I ANNO	II ANNO	III ANNO	IV ANNO	V ANNO	TOTALE
SCUOLA PRIMARIA	SCANDOLARA RAVARA	30	23	28	31	31	143
SCUOLA PRIMARIA "E. Benelli"	SERGNANO	29	30	38	56	31	184
SCUOLA PRIMARIA	SESTO ED UNITI	38	42	24	35	23	162
SCUOLA PRIMARIA	SONCINO	51	56	49	51	54	261
SCUOLA PRIMARIA - Gallignano	SONCINO	7	9	6	5	9	36
SCUOLA PRIMARIA "L. Da Vinci"	SORESINA	71	84	90	79	76	400
SCUOLA PRIMARIA PARITARIA "Immacolata"	SORESINA	10	14	20	13	26	83
SCUOLA PRIMARIA "G.B. Puerari"	SOSPIRO	31	35	23	30	31	150
SCUOLA PRIMARIA "R. de Carlo"	SPINO D'ADDA	68	47	75	77	65	332
SCUOLA PRIMARIA "G. Mori"	STAGNO LOMBARDO	12	13	12	11	13	61
SCUOLA PRIMARIA "Don Primo Mazzolari"	TORRE DE' PICENARDI	17	23	19	24	18	101
SCUOLA PRIMARIA "A. Zavaglio"	TRESCORE CREMASCO	28	26	24	28	33	139
SCUOLA PRIMARIA "Medaglia d'oro Bertolotti"	TRIGOLO	15	23	33	23	19	113
SCUOLA PRIMARIA	VAIANO CREMASCO	28	31	22	30	45	156
SCUOLA PRIMARIA "G. Pascoli"	VAILATE	41	46	38	46	43	214
SCUOLA PRIMARIA	VESCOVATO	36	35	39	37	36	183
	TOTALE	3.003	3.210	3.197	3.303	3.190	15.903

Ripetenti

Gli alunni ripetenti nelle scuole primarie sono 61 e rappresentano lo 0,4% del totale iscritti. Il 97% frequenta le scuole statali (59) e solo il 3% quelle non statali (2).

RIPETENTI	I ANNO	II ANNO	III ANNO	IV ANNO	V ANNO	TOTALE
Scuole statali	26	10	8	7	8	59
Scuole non statali	1	0	0	0	1	2
Totale	27	10	8	7	9	61

Disabili

Gli alunni che presentano una disabilità sono 670 e rappresentano il 4% del totale iscritti. Il 98% frequenta le scuole statali (656) e solo il 2% quelle non statali (14).

DISABILI	I ANNO	II ANNO	III ANNO	IV ANNO	V ANNO	TOTALE
Scuole statali	95	115	133	155	158	656
Scuole non statali	2	2	3	4	3	14
Totale	97	117	136	159	161	670

Per tipologia di disabilità si ha la seguente ripartizione.

Tipologia disabilità	visiva	uditiva	intellettiva	motoria	altro
%	1%	0%	87%	2%	10%

Stranieri

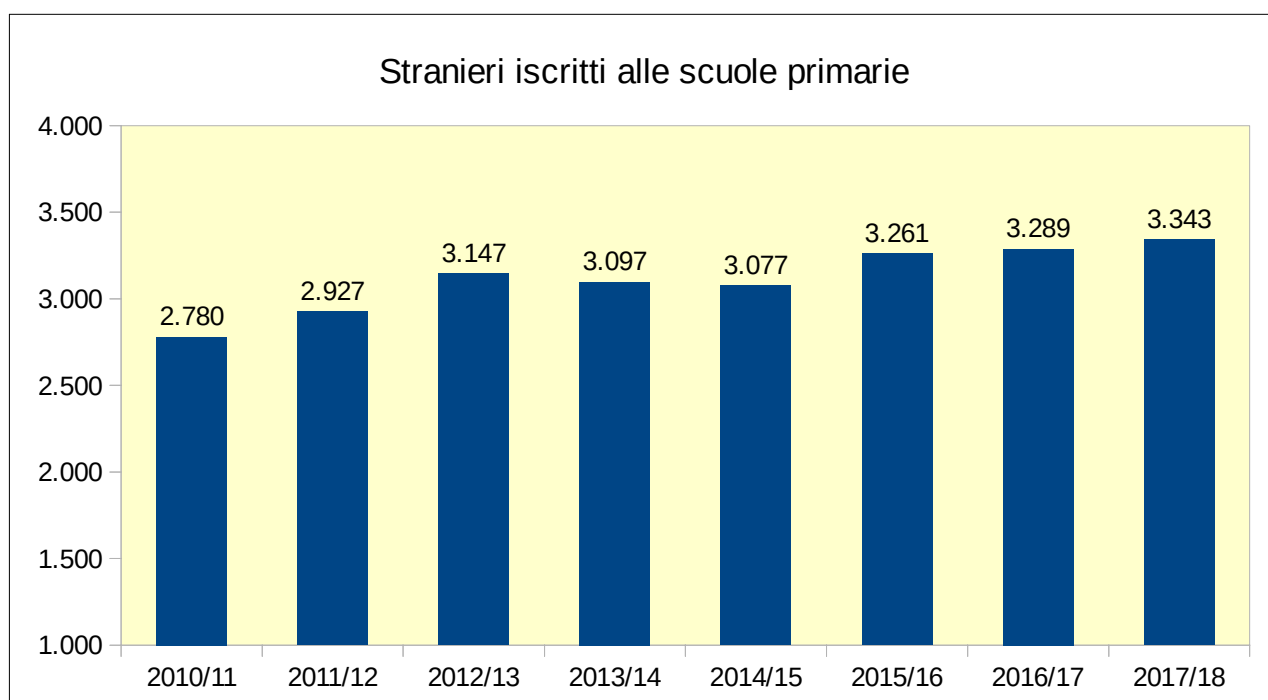
Gli alunni stranieri iscritti alle scuole primarie sono 3.343 e rappresentano il 21% del totale iscritti. Il 99% degli stranieri frequenta le scuole statali (3.314) e solo l'1% (29) le scuole non statali.

STRANIERI	I ANNO	II ANNO	III ANNO	IV ANNO	V ANNO	TOTALE
Scuole statali	641	708	662	705	598	3.314
Scuole non statali	11	5	7	5	1	29
Totale	652	713	669	710	599	3.343

La maggior parte degli stranieri, precisamente l'80%, proviene da Paesi extra UE (2.659 studenti) mentre il 20% da Paesi dell'Unione Europea (684). Rispetto all'anno precedente gli studenti stranieri sono aumentati di 54 unità (+1,6%).

Di seguito il dettaglio per tipo di scuola e l'andamento degli stranieri negli ultimi 8 anni.

SCUOLE	Stranieri UE	Stranieri extra UE	Totale stranieri	%
Scuole statali	669	2.645	3.314	99%
Scuole non statali	15	14	29	1%
Totale	684	2.659	3.343	100%



SCUOLE DI ISTRUZIONE SECONDARIA DI PRIMO GRADO

Nell'anno scolastico 2017/2018 le scuole d'istruzione secondaria di primo grado in provincia di Cremona sono complessivamente 52, di cui 49 a gestione statale e 3 a gestione non statale.

Classi

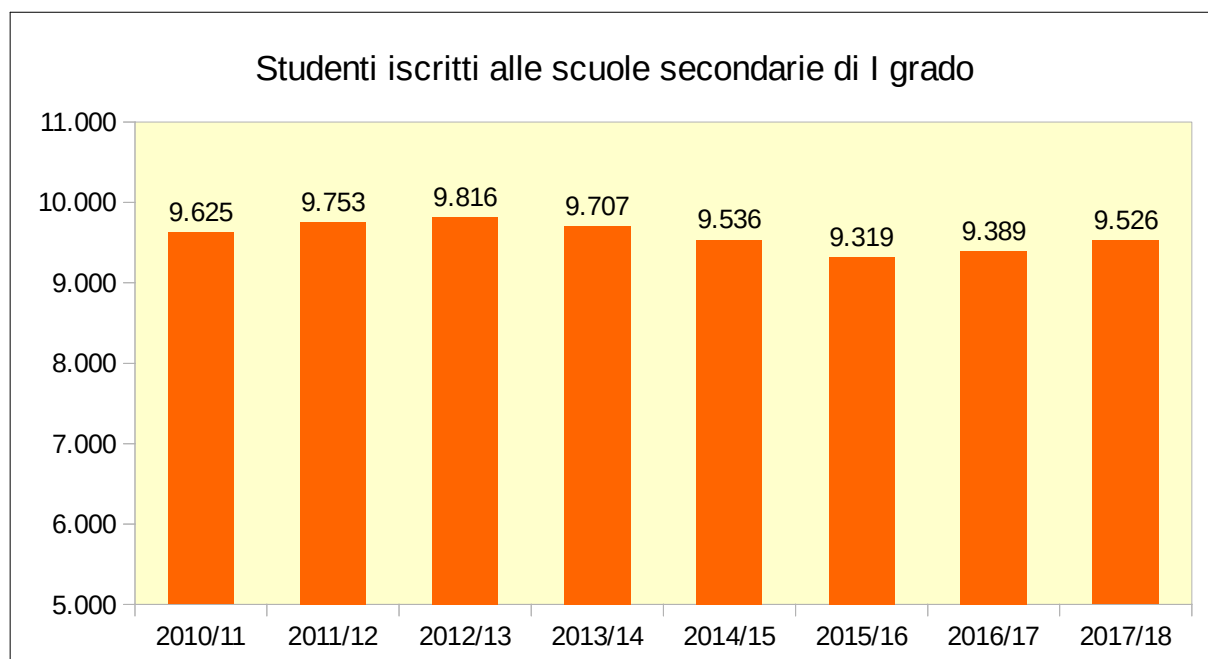
Le classi sono 437, 417 nelle scuole statali e 20 in quelle non statali, così ripartite per tipo di scuola ed anno di corso:

CLASSI	I ANNO	II ANNO	III ANNO	TOTALE
Scuole statali	140	140	137	417
Scuole non statali	7	7	6	20
Totale	147	147	143	437

Iscritti

Gli studenti iscritti sono complessivamente 9.526 di cui 5.059 maschi e 4.467 femmine. Nel dettaglio, 9.067 studenti (il 95%) frequentano le scuole statali (4.821 maschi e 4.255 femmine) e 450 studenti (il 5%) le scuole non statali (238 maschi e 212 femmine).

Rispetto all'anno precedente gli studenti sono aumentati di 137 unità (+1,5%), in linea con la crescita demografica dei residenti della stessa fascia d'età (+0,75%).



Distinguendo gli iscritti per anno di corso e tipo di gestione, si ha la seguente situazione:

SCUOLE	I ANNO	II ANNO	III ANNO	TOTALE
Scuole statali	3.098	3.074	2.904	9.076
Scuole non statali	150	164	136	450
Totale	3.248	3.238	3.040	9.526

Di seguito si riportano gli iscritti per anno di corso nelle scuole d'istruzione secondaria di primo grado, statali e non statali, presenti nei comuni della provincia di Cremona:

SCUOLE	COMUNE	I ANNO	II ANNO	III ANNO	TOTALE
SCUOLA SECONDARIA DI 1° STATALE	AGNADELLO	38	43	38	119
SCUOLA SECONDARIA DI 1° ST. "Benvenuti"	BAGNOLO CREMASCO	68	67	53	188
SCUOLA SECONDARIA DI 1° STATALE	CAPRALBA	22	20	13	55
SCUOLA SECONDARIA DI 1° ST. "S. Jacini"	CASALBUTTANO ED UNITI	44	50	29	123
SCUOLA SECONDARIA DI 1° ST. "Diotti"	CASALMAGGIORE	153	160	134	447
SCUOLA SECONDARIA DI 1° STATALE	CASALMORANO	18	15	23	56
SCUOLA SECONDARIA DI 1° STATALE "P. Sentati"	CASTELLEONE	93	107	87	287
SCUOLA SECONDARIA DI 1° ST. "Ubaldo Ferrari"	CASTELVERDE	47	44	51	142
SCUOLA SECONDARIA DI 1° STATALE "Denti"	CINGIA DE' BOTTI	26	36	36	98
SCUOLA SECONDARIA DI 1° STATALE	CREDERA RUBBIANO	27	33	19	79
SCUOLA SECONDARIA DI 1° STATALE - Ombriano	CREMA	95	96	101	292
SCUOLA SECONDARIA DI 1° ST. "Alfredo Galmozzi"	CREMA	206	176	168	550
SCUOLA SECONDARIA DI 1° ST. "G. Vailati"	CREMA	102	106	135	343
SCUOLA SECONDARIA DI 1° PARITARIA "Dante Alighieri"	CREMA	34	41	17	92
SCUOLA SECONDARIA DI 1° ST. "M. G. Vida"	CREMONA	122	163	142	427
SCUOLA SECONDARIA DI 1° ST. "A. Campi"	CREMONA	108	120	95	323
SCUOLA SECONDARIA 1° STATALE "Anna Frank"	CREMONA	158	125	139	422
SCUOLA SECONDARIA DI 1° ST. "Virgilio"	CREMONA	191	164	175	530
SCUOLA SECONDARIA DI 1° PARITARIA "Beata Vergine Maria"	CREMONA	59	65	68	192
SCUOLA SECONDARIA DI 1° PARITARIA "Sacra Famiglia"	CREMONA	57	58	51	166
SCUOLA SECONDARIA DI 1° ST. "G. Marconi"	DOVERA	45	34	26	105
SCUOLA SECONDARIA DI 1° STATALE "U. Foscolo" - Levata	GRONTARDO	58	47	43	148
SCUOLA SECONDARIA 1° GRADO "S. FRANCESCA SAVERIO CABRINI"	GRUMELLO CREMONESE ED UNITI	28	17	19	64
SCUOLA SECONDARIA DI 1° ST. "A. G. Roncalli"	GUSSOLA	47	50	46	143
SCUOLA SECONDARIA DI 1° ST. "Enrico Fermi"	MONTODINE	32	17	26	75
SCUOLA SECONDARIA DI 1° ST. "Dante Alighieri"	OFFANENGO	101	101	110	312
SCUOLA SECONDARIA DI 1° ST. "Don Gaetano Portioli"	OSTIANO	30	28	29	87
SCUOLA SECONDARIA DI 1° ST. "G. Vida"	PADERNO PONCHIELLI	15	14	25	54
SCUOLA SECONDARIA DI 1° ST. "L. Berinzaghi"	PANDINO	120	111	107	338
SCUOLA SECONDARIA DI 1° ST. "G. M. Sacchi"	PIADENA	43	45	48	136
SCUOLA SECONDARIA DI 1° STATALE	PIEVE SAN GIACOMO	27	28	27	82
SCUOLA SECONDARIA DI 1° ST. "E. Fermi"	PIZZIGHETONE	52	69	47	168
SCUOLA SECONDARIA DI 1° STATALE - Brazzuoli	POZZAGLIO ED UNITI	30	38	19	87
SCUOLA SECONDARIA DI 1° STATALE - Ripalta Nuova	RIPALTA CREMASCA	32	32	33	97
SCUOLA SECONDARIA DI 1° ST. "Don Primo Mazzolari"	RIVAROLO DEL RE ED UNITI	17	22	18	57
SCUOLA SECONDARIA DI 1° ST. "D. Birago"	RIVOLTA D'ADDA	76	59	59	194
SCUOLA SECONDARIA DI 1° STATALE	ROBECCO D'OGLIO	27	23	16	66
SCUOLA SECONDARIA DI 1° ST. "Galileo Galilei"	ROMANENGO	43	61	39	143
SCUOLA SECONDARIA 1° GRADO	SAN BASSANO	45	29	33	107
SCUOLA SECONDARIA DI 1° ST. "Enrico Fermi"	SAN GIOVANNI IN CROCE	35	19	36	90
SCUOLA SECONDARIA DI 1° ST. "Primo Levi"	SERGNANO	85	109	89	283
SCUOLA SECONDARIA DI 1° STATALE	SESTO ED UNITI	45	65	42	152
SCUOLA SECONDARIA DI 1° ST. "Giovanni XXIII"	SONCINO	89	78	60	227
SCUOLA SECONDARIA DI 1° ST. "G. Bertesi"	SORESINA	92	80	72	244
SCUOLA SECONDARIA DI 1° ST. "Stradivari"	SOSPIRO	40	48	38	126
SCUOLA SECONDARIA DI 1° ST. "L. Chiesa"	SPINO D'ADDA	58	54	75	187
SCUOLA SECONDARIA DI 1° ST. "Enrico Fermi"	TORRE DE' PICENARDI	28	29	22	79
SCUOLA SECONDARIA DI 1° ST. "A. Manzoni"	TRESCORE CREMASCO	68	75	85	228
SCUOLA SECONDARIA DI 1° STATALE	TRIGOLO	14	16	18	48
SCUOLA SECONDARIA DI 1° ST.	VAIANO CREMASCO	46	52	52	150
SCUOLA SECONDARIA DI 1° ST. "Michelangelo Buonarrotti"	VAILATE	45	44	35	124
SCUOLA SECONDARIA DI 1° ST. "U. Foscolo"	VESCOVATO	67	55	72	194
	TOTALE	3.248	3.238	3.040	9.526

Ripetenti

Gli alunni ripetenti sono 317 e rappresentano il 3% del totale iscritti.

Il 99% dei ripetenti frequenta le scuole statali (314) e l'1% quelle non statali (3).

RIPETENTI	I ANNO	II ANNO	III ANNO	TOTALE
Scuole statali	129	98	87	314
Scuole non statali	2	0	1	3
Totale	131	98	88	317

Disabili

Gli alunni che presentano una disabilità sono 484 e rappresentano il 5% degli iscritti. Il 96% frequenta le scuole statali (465) e il 4% le scuole non statali (19).

DISABILI	I ANNO	II ANNO	III ANNO	TOTALE
Scuole statali	148	156	161	465
Scuole non statali	9	6	4	19
Totale	157	162	165	484

Per tipologia di disabilità risultano così suddivisi.

Tipologia disabilità	visiva	uditiva	intellettiva	motoria	altro
%	0%	0%	82%	2%	16%

Stranieri

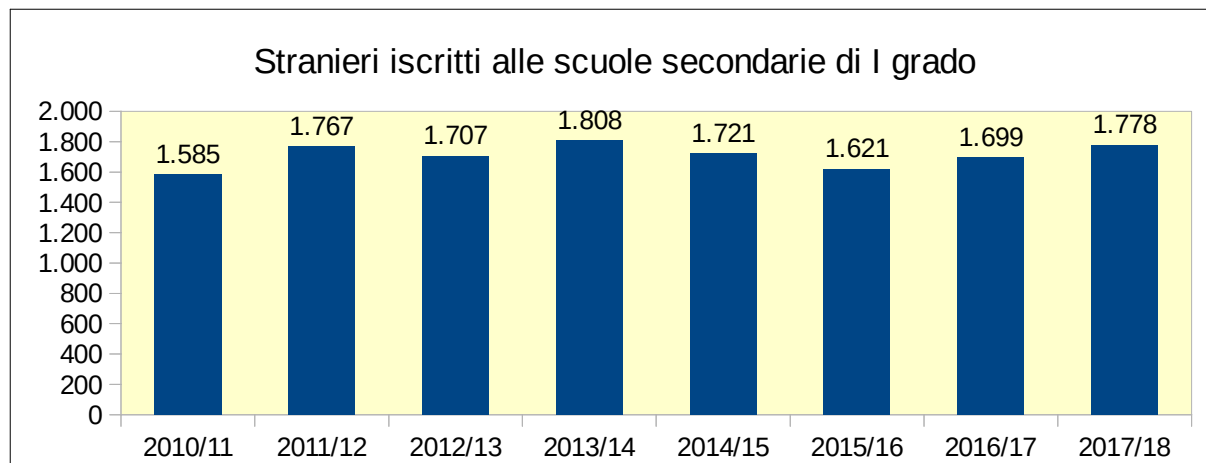
Gli stranieri iscritti nelle scuole secondarie di I grado sono 1.778 e rappresentano il 19% del totale iscritti. La maggior parte degli stranieri (il 99%) frequenta le scuole statali, precisamente 1.767 studenti e l'1% (11 studenti) frequenta le scuole non statali.

STRANIERI	I ANNO	II ANNO	III ANNO	TOTALE
Scuole statali	646	625	496	1.767
Scuole non statali	3	5	3	11
Totale	649	630	499	1.778

Il 78% degli alunni stranieri proviene da Paesi extra UE (1.383) ed il 22% da Paesi dell'Unione Europea (395). Rispetto all'anno prima gli studenti sono aumentati di 79 unità (+ 4,6%).

Di seguito il dettaglio per tipo di scuola e l'andamento degli stranieri negli ultimi 8 anni.

	Stranieri UE	Stranieri extra UE	Totale stranieri	%
Scuole statali	393	1.374	1.767	99%
Scuole non statali	2	9	11	1%
Totale	395	1.383	1.778	100%

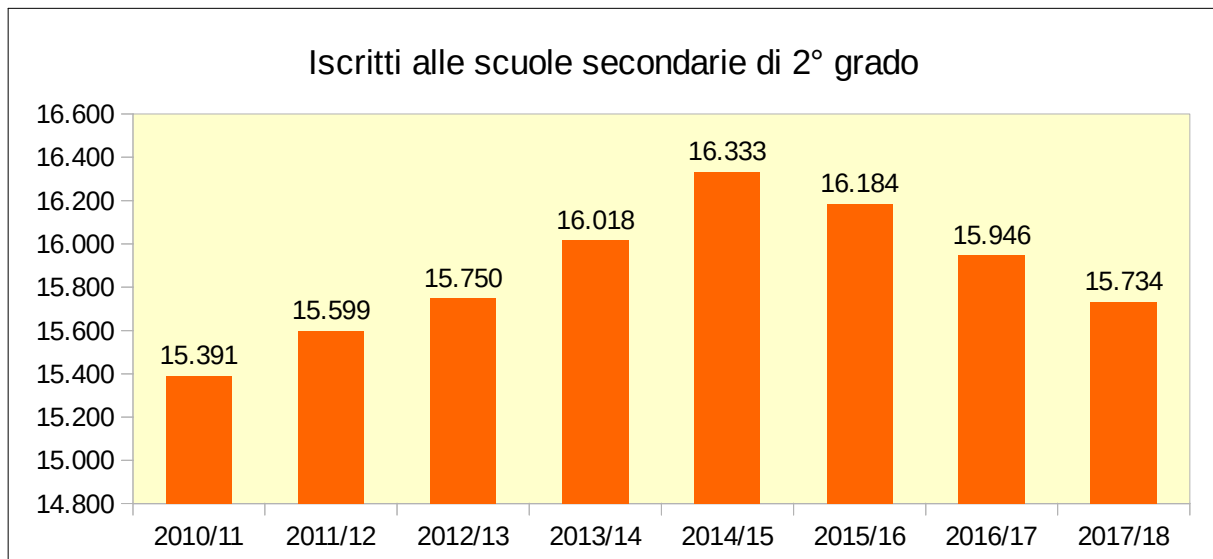


SCUOLE DI ISTRUZIONE SECONDARIA DI SECONDO GRADO

Nell'anno scolastico 2017/2018 gli studenti **iscritti** nelle scuole d'istruzione secondaria di secondo grado della provincia di Cremona sono 15.734 (8.142 maschi e 7.592 femmine), così ripartiti: 15.239 studenti (7.887 maschi e 7.352 femmine) alle scuole statali e 495 studenti (255 maschi e 240 femmine) alle scuole non statali.

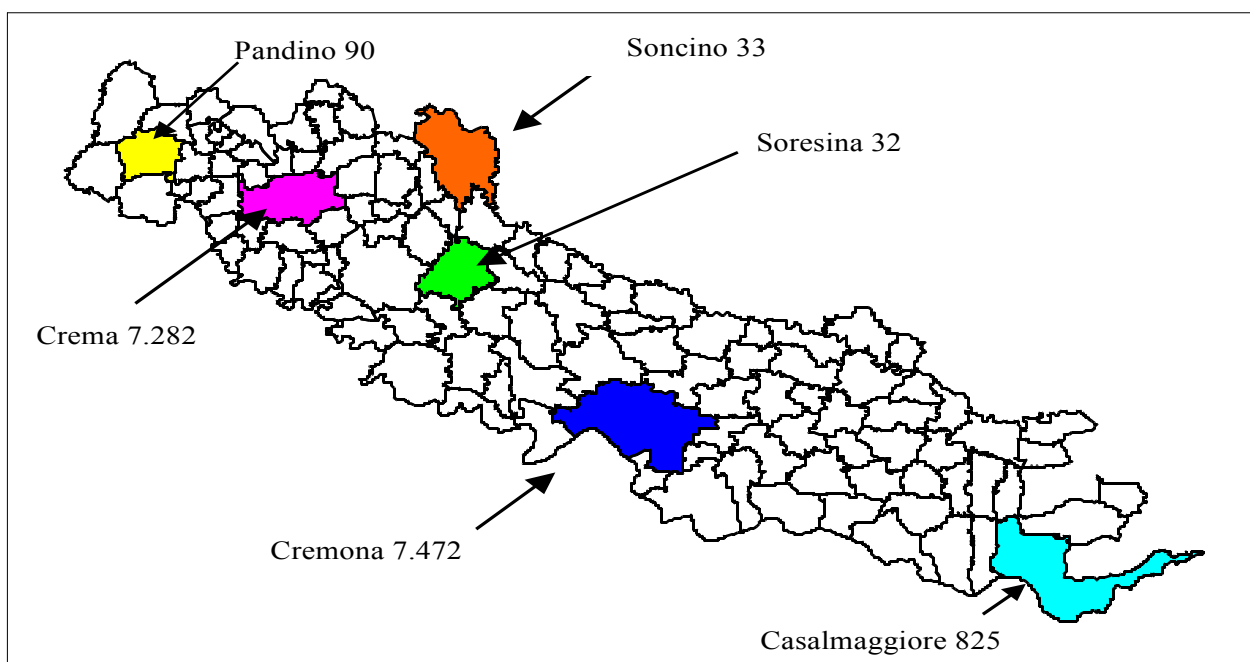
Rispetto all'anno prima gli studenti sono diminuiti di 212 unità (-1,33%), in linea con il calo demografico dei residenti della stessa fascia d'età (-0,81%).

Suddividendo ulteriormente gli iscritti alle scuole statali in due gruppi, secondo la frequenza ai corsi diurni o serali, risulta che 15.574 studenti frequentano i corsi diurni e 160 i corsi serali tenuti dagli istituti "Sraffa" di Crema, "Beltrami" e "Einaudi" di Cremona.



Iscritti

Gli studenti **iscritti** nelle scuole della città di Cremona sono 7.472, quelli frequentanti gli istituti di Crema 7.282, di Casalmaggiore 825, di Pandino 90, di Soresina 32 e di Soncino 33.



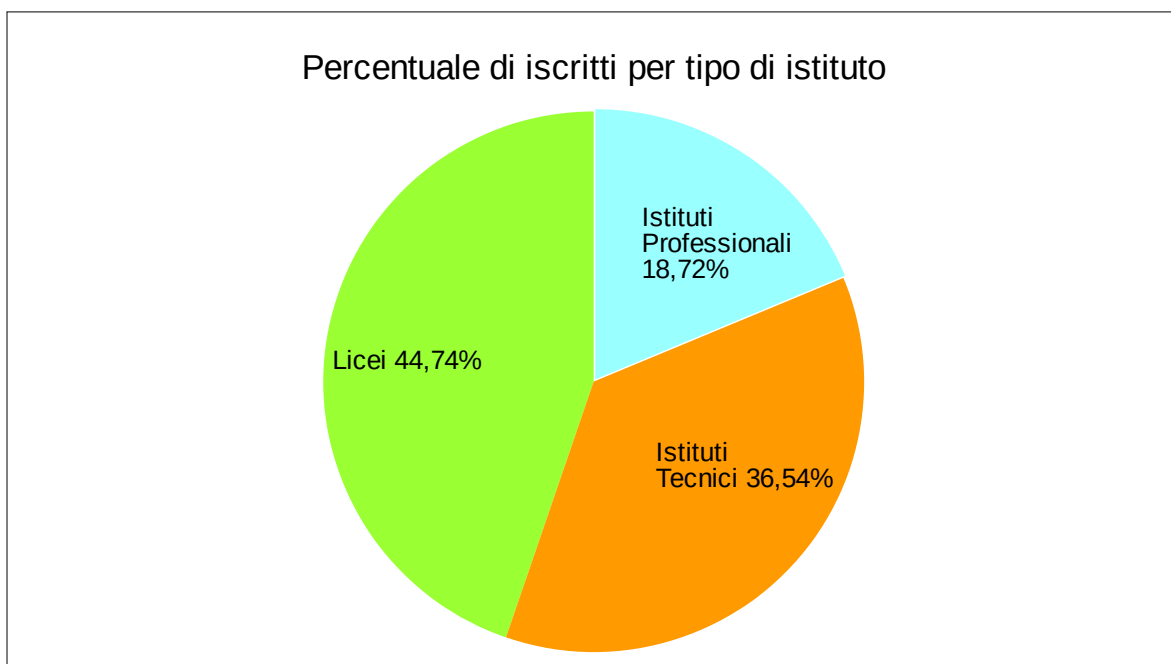
Isritti per scuola e anno di corso

SCUOLE	COMUNE	I ANNO	II ANNO	III ANNO	IV ANNO	V ANNO	TOTALE
I.I.S. "G. Romani" - IT Tecnologico costruzioni	CASALMAGGIORE	23	11	12	13	15	74
I.I.S. "G. Romani" - Liceo classico e linguistico	CASALMAGGIORE	70	68	60	54	63	315
I.I.S. "G. Romani" - IT Tecnologico informatica	CASALMAGGIORE	73	65	44	52	36	270
I.I.S. "G. Romani" - Liceo scientifico - opz. scienze applicate	CASALMAGGIORE	45	14	35	37	35	166
I.I.S. "Stanga" - IT Tecnologico - sez. ass.	CREMA	44	48	46	37	49	224
I.I.S. "Stanga" - IP - sez. ass.	CREMA	19	28	29	26	17	119
I.I.S. "G. Galilei" - Liceo scientifico opz. Scienze applicate	CREMA	136	119	96	81	135	567
I.I.S. "G. Galilei" - IT Tecnologico	CREMA	299	260	228	217	220	1224
I.I.S. "Pietro Sraffa" - IP "Marazzi" - sez. ass.	CREMA	99	92	89	70	75	425
I.I.S. "Piero Sraffa" - IT Tecnologico	CREMA	20	18	25	23	16	102
I.I.S. "Piero Sraffa" - IP (serale)	CREMA	0	25	21	31	50	127
I.I.S. "Piero Sraffa"- IP	CREMA	131	100	129	129	135	624
I.I.S. "Racchetti - Da Vinci" - Liceo scientifico - sez. ass.	CREMA	101	115	143	92	106	557
I.I.S. "Racchetti-Da Vinci" - Liceo classico, linguistico e delle scienze umane	CREMA	266	217	219	225	203	1130
I.I.S. "Luca Pacioli" - IT Economico e Tecnologico	CREMA	290	259	261	263	259	1332
I.I.S. "Luca Pacioli" - Liceo scientifico e ad indirizzo sportivo	CREMA	31	30	28	30	0	119
I.I.S. "B. Munari" - Liceo artistico	CREMA	95	97	117	94	97	500
I.I.S. "B. Munari" - Istituto tecnico	CREMA	23	21	19	20	21	104
Liceo linguistico paritario "W. Shakespeare"	CREMA	18	9	11	11	13	62
Liceo scientifico paritario "Dante Alighieri"	CREMA	22	21	0	14	9	66
I.I.S. "Stanga" - IT Tecnologico	CREMONA	85	72	92	72	59	380
I.I.S. "Stanga" - IP - sez.ass.	CREMONA	38	36	42	23	21	160
I.I.S. "Ghisleri - Beltrami" - IT Economico "Beltrami" (serale)	CREMONA	0	0	16	0	0	16
I.I.S. "Ghisleri - Beltrami" - IT Economico "Ghisleri-Beltrami"	CREMONA	141	130	118	146	136	671
I.I.S. "Ghisleri - Beltrami" - IT Tecnologico "Vacchelli" - sez. ass.	CREMONA	24	23	16	36	35	134
I.I.S. "Torriani" - Liceo scientifico opz. Scienze applicate	CREMONA	62	37	43	45	54	241
I.I.S. "Torriani" - IP "APC" - sez. ass.	CREMONA	54	48	49	51	58	260
I.I.S. "Torriani" - IT Tecnologico	CREMONA	206	212	198	139	166	921
I.I.S. "Luigi Einaudi" - IP Servizi (serale)	CREMONA	0	0	0	10	7	17

SCUOLE	COMUNE	I ANNO	II ANNO	III ANNO	IV ANNO	V ANNO	TOTALE
I.I.S. "Luigi Einaudi" - IT Tecnologico	CREMONA	72	56	55	40	42	265
I.I.S. "Luigi Einaudi" - IP	CREMONA	152	133	131	131	127	674
I.I.S. "A. Stradivari"- IP	CREMONA	35	17	43	34	43	172
I.I.S. "A. Stradivari" - Liceo artistico "B. Munari" - sez. ass.	CREMONA	64	51	74	72	47	308
I.I.S. "A. Stradivari" - IP e Liceo musicale	CREMONA	55	73	46	41	63	278
Liceo classico "Daniele Manin"	CREMONA	196	168	175	155	178	872
Liceo delle scienze umane "S. Anguissola"	CREMONA	159	185	163	156	146	809
Liceo scientifico "G. Aselli"	CREMONA	211	200	182	219	148	960
Liceo scientifico ad indirizzo sportivo "M.G. Vida"	CREMONA	27	0	0	0	0	27
Liceo scientifico paritario "M. G. Vida"	CREMONA	22	22	42	52	32	170
Liceo linguistico paritario "Beata Vergine"	CREMONA	14	17	19	11	22	83
Liceo classico paritario "M. G. Vida"	CREMONA	9	7	11	20	7	54
I.I.S. "Stanga" - IP Scuola casearia - sez. ass.	PANDINO	17	22	21	16	14	90
Liceo delle scienze umane paritario "Sacra Famiglia"	SONCINO	0	0	11	15	7	33
I.I.S. "Ghisleri - Beltrami" - IT Economico e Tecnologico "Ponzini" - sez. ass.	SORESINA	0	0	16	16	0	32
	TOTALE	3.448	3.126	3.175	3.019	2.966	15.734

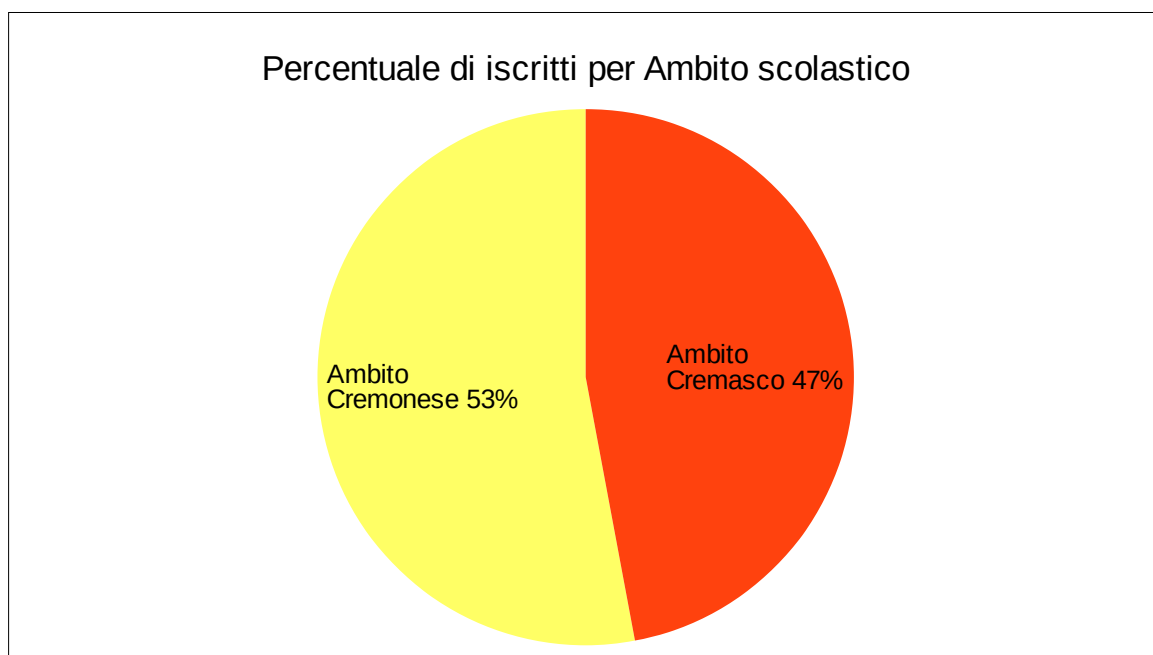
Iscritti per tipo di istituto

Suddividendo gli studenti per tipo di istituto scolastico, risulta che la maggior parte degli studenti frequenta i licei 44,74%; il 36,54% gli istituti tecnici e il 18,72% gli istituti professionali.



Iscritti per ambito scolastico

Dei 15.734 studenti iscritti nelle scuole del territorio, il 53% (8.329) frequenta le scuole dell'Ambito Cremonese* e il 47% (7.405) quelle dell'Ambito Creмасco*.



*Nell'ambito Cremonese sono comprese le scuole del comune di Cremona, Casalmaggiore e Soresina, nell'Ambito Creмасco quelle di Crema, Pandino e Soncino.

Classi

Le classi sono in tutto 738, di cui 31 nelle scuole non statali e 707 in quelle statali, così ripartite per anno di corso:

CLASSI	I ANNO	II ANNO	III ANNO	IV ANNO	V ANNO	TOTALE
Scuole statali	137	139	145	143	143	707
Scuole non statali	6	5	6	7	7	31
Totale	143	144	151	150	150	738

Ripetenti

I ripetenti sono 785, il 5% degli iscritti, quasi tutti frequentanti le scuole statali. Come si può notare dalla tabella sottostante, la maggior parte dei ripetenti sono concentrati nel I anno di corso (298, il 38%).

RIPETENTI	I ANNO	II ANNO	III ANNO	IV ANNO	V ANNO	TOTALE
Scuole statali	293	172	142	97	68	772
Scuole non statali	5	2	2	3	1	13
Totale	298	174	144	100	69	785

Disabili

Gli studenti disabili sono 483 il 3% del totale degli studenti, quasi tutti frequentanti le scuole statali. Nella tabella sottostante il dettaglio per tipo di scuola e per anno di corso.

DISABILI	I ANNO	II ANNO	III ANNO	IV ANNO	V ANNO	TOTALE
Scuole statali	108	113	92	70	96	479
Scuole non statali	2	0	0	1	1	4
Totale	110	113	92	71	97	483

Per tipologia di disabilità si ha la seguente ripartizione.

Tipologia disabilità	visiva	uditiva	intellettiva	motoria	altro
%	2%	1%	73%	1%	22%

Stranieri

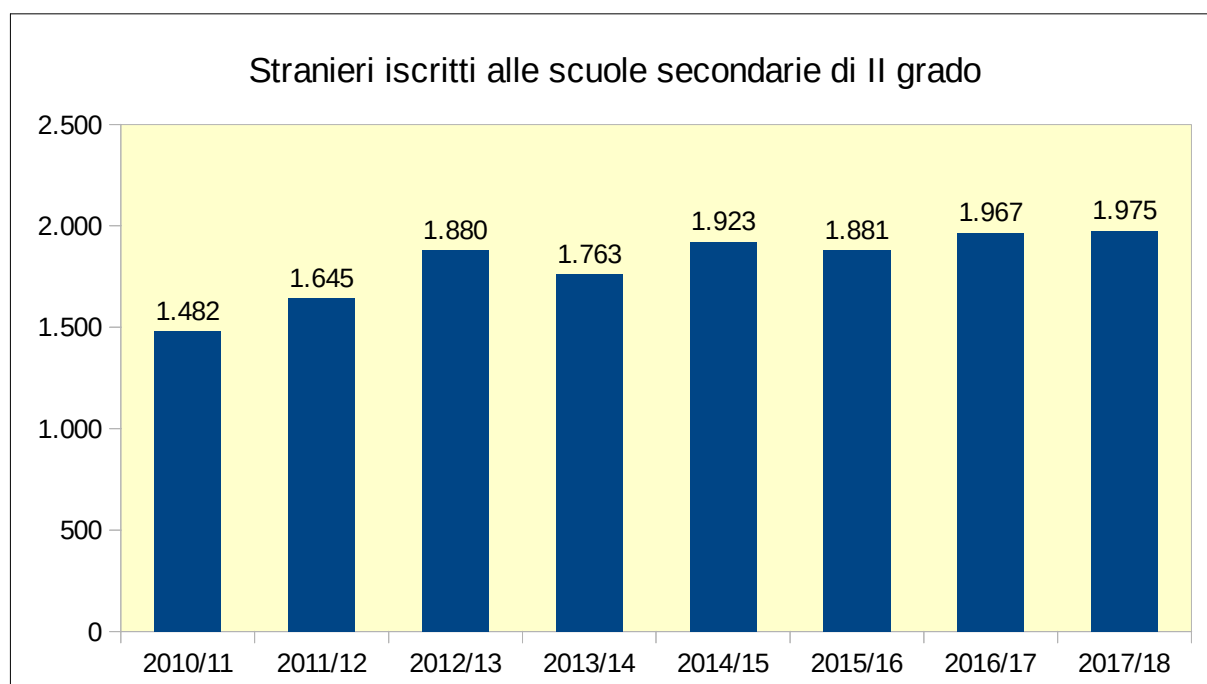
Gli studenti stranieri sono 1.975, il 13% del totale iscritti, quasi tutti frequentanti le scuole statali. Nella tabella sottostante, il dettaglio degli alunni stranieri iscritti per anno di corso.

STRANIERI	I ANNO	II ANNO	III ANNO	IV ANNO	V ANNO	TOTALE
Scuole statali	532	425	392	313	303	1.965
Scuole non statali	4	1	1	2	2	10
Totale	536	426	393	315	305	1.975

Il 78% degli alunni stranieri proviene da Paesi extra UE (1.536) e il 22% da Paesi dell'Unione Europea (439). Rispetto all'anno prima gli studenti sono aumentati di 8 unità.

Di seguito il dettaglio per tipo di scuola e l'andamento degli stranieri negli ultimi 8 anni.

	Stranieri UE	Stranieri extra UE	Totale stranieri	%
Scuole statali	437	1.528	1.965	99%
Scuole non statali	2	8	10	1%
Totale	439	1.536	1.975	100%



Regolarità e ritardi nel percorso di studi delle scuole secondarie di secondo grado

Con l'espressione *dispersione scolastica*, tipica della sociologia dell'educazione, s'intende quel complesso di fenomeni consistenti nella mancata o incompleta o irregolare fruizione dei servizi dell'istruzione da parte di ragazzi e giovani in età scolare.

Rientrano tra i fenomeni di dispersione scolastica: *a)* la totale *non scolarizzazione* anche ai livelli iniziali di istruzione *b)* l'*abbandono*, ossia l'interruzione per lo più definitiva dei corsi di istruzione; *c)* la *ripetenza*, ossia la condizione di chi si trovi a dover frequentare nuovamente lo stesso corso frequentato in precedenza con esito negativo ; *d)* casi di *ritardo*, quali l'interruzione temporanea della frequenza per i motivi più vari o il ritiro dalla scuola per periodi determinati di tempo.

La dispersione scolastica può quindi essere analizzata attraverso lo studio di indicatori che tengono conto dell'irregolarità nelle frequenze, dei ritardi, della non ammissione all'anno successivo, delle ripetenze o delle interruzioni nella frequenza.

In questa pubblicazione si è ritenuto utile calcolare l'indicatore che misura la regolarità delle frequenze nel percorso di studi e l'eventuale ritardo, degli studenti iscritti alle scuole secondarie di II grado nell'AS 2017/18 .

Un percorso di studi si definisce **“regolare”** quando rispetta l'**età teorica di frequenza** (a 14 anni si frequenta il primo anno delle scuole superiori, a 15 anni il secondo, a 16 anni il terzo e così via), mentre il **ritardo nel percorso di studi si presenta quando non è rispettata l'età teorica di frequenza** (per esempio, se a 16 anni si frequenta il I anno delle scuole superiori si è in ritardo di 2 anni).

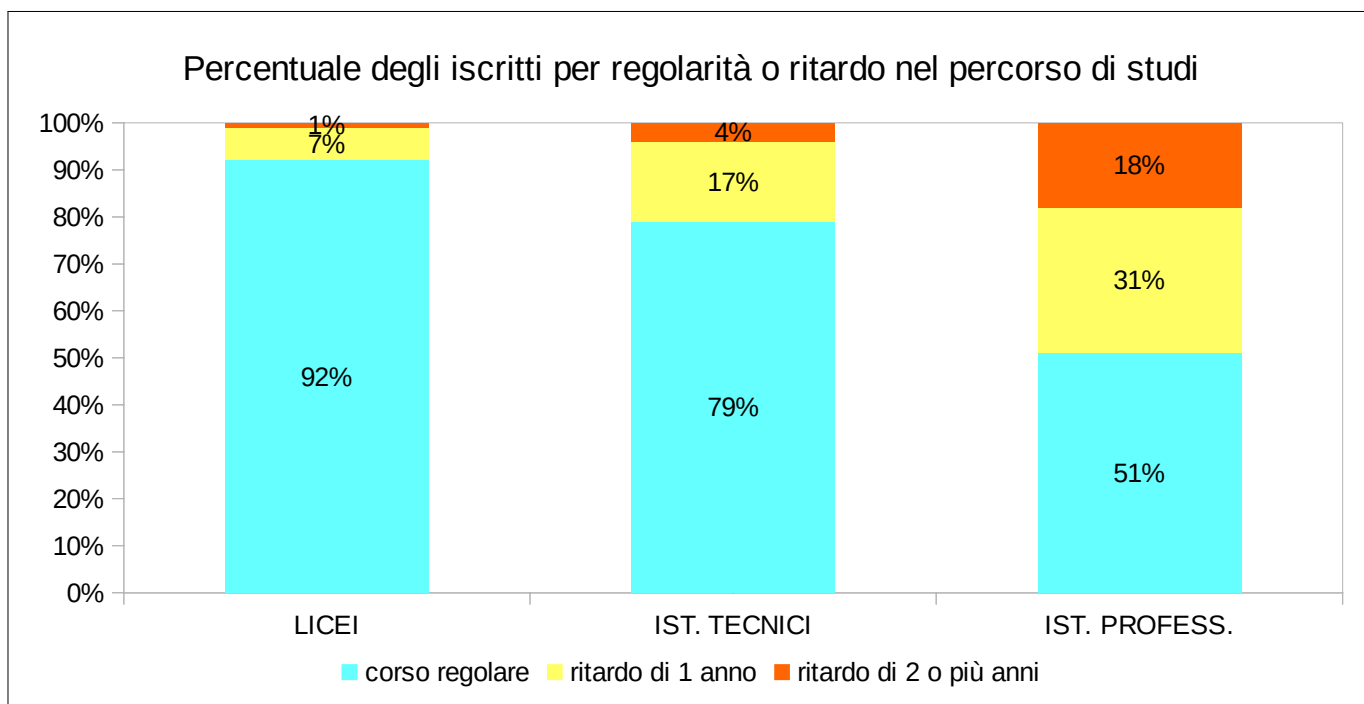
Di seguito si considera la regolarità o il ritardo nel percorso di studi calcolato sul totale degli studenti iscritti a tutte le scuole superiori della provincia di Cremona ed il dettaglio della regolarità o del ritardo nel percorso di studi degli studenti suddivisi tra licei, istituti tecnici ed istituti professionali.

Come si evince dalla tabella sottostante, nell'anno scolastico 2017/2018, il 79% degli studenti iscritti (12.499) ha un percorso di studi regolare, ovvero rispetta l'età teorica di frequenza; il 15% degli studenti (2.401) è in ritardo di un anno rispetto all'età teorica di frequenza ed il 5% (834) è in ritardo di due o più anni.

REGOLARITÀ DEL PERCORSO	I ANNO	II ANNO	III ANNO	IV ANNO	V ANNO	TOTALE	%
Corso regolare	2.861	2.523	2.442	2.383	2.290	12.499	79%
Ritardo di 1 anno	412	396	483	434	676	2.401	15%
Ritardo di 2 o più anni	175	207	250	202	0	834	5%
Totale	3.448	3.126	3.175	3.019	2.966	15.734	100%

Se si analizzano gli stessi dati ripartendo gli studenti nelle tre tipologie di percorsi (licei, istituti tecnici e istituti professionali), si ha la seguente situazione:

- nei **LICEI** il 92% degli studenti ha un percorso regolare di studi, il 7% è in ritardo di un anno e l'1% è in ritardo di due o più anni;
- negli **ISTITUTI TECNICI** gli studenti con un percorso regolare di studi sono il 79%, quelli in ritardo di un anno sono il 17% e quelli in ritardo di due o più anni il 4%;
- negli **ISTITUTI PROFESSIONALI** gli studenti con un percorso regolare di studi sono il 51%, quelli in ritardo di un anno sono il 31% e quelli in ritardo di due o più anni il 18%.



Nelle tabelle sottostanti si riportano i dati dettagliati per tipo di indirizzo scolastico.

LICEI	I ANNO	II ANNO	III ANNO	IV ANNO	V ANNO	TOTALE	%
Corso regolare	1.447	1.276	1.297	1.248	1.184	6.452	92%
Ritardo di 1 anno	86	84	112	119	118	519	7%
Ritardo di 2 o più anni	15	17	20	16	0	68	1%
Totale	1.548	1.377	1.429	1.383	1.302	7.039	100%

ISTITUTI TECNICI	I ANNO	II ANNO	III ANNO	IV ANNO	V ANNO	TOTALE	%
Corso regolare	1.070	949	874	841	807	4.541	79%
Ritardo di 1 anno	184	166	198	182	247	977	17%
Ritardo di 2 o più anni	46	60	74	51	0	231	4%
Totale	1.300	1.175	1.146	1.074	1.054	5.749	100%

ISTITUTI PROFESSIONALI	I ANNO	II ANNO	III ANNO	IV ANNO	V ANNO	TOTALE	%
Corso regolare	344	298	271	294	299	1.506	51%
Ritardo di 1 anno	142	146	173	133	311	905	31%
Ritardo di 2 o più anni	114	130	156	135	0	535	18%
Totale	600	574	600	562	610	2.946	100%

PERCORSI DI ISTRUZIONE E FORMAZIONE PROFESSIONALE (leFP) A.F. 2017/2018

Al termine del primo ciclo di istruzione (licenza media) i ragazzi possono proseguire gli studi anche nei centri di formazione professionale accreditati dalla Regione Lombardia o nelle scuole secondarie di II grado che offrono percorsi di studio di Istruzione e Formazione Professionale (leFP).

Questi percorsi di studio hanno una durata triennale e consentono di acquisire un attestato di qualifica di "operatore", ma c'è anche la possibilità di frequentare il quarto anno (facoltativo) e di acquisire un diploma professionale di "tecnico".

Di seguito vengono presentati i dati degli studenti iscritti nei percorsi di Istruzione e Formazione Professionale approvati nell'ambito della programmazione provinciale dell'Anno Formativo 2017-2018.

Iscritti ai percorsi triennali di leFP organizzati presso le scuole secondarie di II grado

A settembre 2017, gli iscritti ai percorsi triennali di Istruzione e Formazione Professionale organizzati presso le scuole secondarie di secondo grado statali (IIS "Stradivari", IIS "Torriani", IIS "Sraffa", IIS "Romani") sono 315. Di seguito il dettaglio degli iscritti per istituto scolastico.

SCUOLA	PERCORSO	INDIRIZZO	1 anno	2 anno	3 anno	TOTALE
IIS "STRADIVARI"	Area: Legno e Arredamento Qualifica: Operatore del legno	Indirizzo: - disegno di arredo	0	11	0	11
	Area: Moda e abbigliamento Qualifica: Operatore dell'abbigliamento	Indirizzo: - Sartoria	26	36	26	88
IIS TORRIANI "APC"	Area: Meccanica Qualifica: Operatore Meccanico		31	30	17	78
IIS "SRAFFA" (Marazzi)	Area: Meccanica Qualifica: Operatore meccanico	Indirizzo: - Preparazione pasti	34	22	19	75
IIS "ROMANI" Casalmaggiore	Area: Meccanica, Impianti e costruzioni Qualifica: Operatore elettronico		19	20	24	63
		TOTALE	110	119	86	315

Iscritti al quarto anno dei percorsi di leFP organizzati presso le scuole sec. di II grado

Gli iscritti ai corsi del quarto anno (facoltativo), presenti solo all'IIS Romani, all'IIS Torriani e all'IIS Sraffa, sono complessivamente 49.

SCUOLA	PERCORSO	INDIRIZZO	4 anno
IIS Torriani (APC)	Area: Meccanica Qualifica: Operatore Meccanico	Tecnico x la conduzione e manutenzione di impianti automatizzati	11
IIS Romani	Area: Meccanica, Impianti e costruzioni Qualifica: Operatore elettronico	Tecnico elettronico	25
IIS SRAFFA (Marazzi)	Area: Meccanica Qualifica: Operatore meccanico	Tecnico per la conduzione di mezzi automatizzati	13
		TOTALE	49

Gli alunni iscritti in totale ai corsi leFP organizzati dalle scuole secondarie di secondo grado statali sono dunque 364. Si precisa che questi dati sono già compresi nelle elaborazioni delle pagine precedenti.

Iscritti ai percorsi triennali di leFP organizzati presso gli operatori accreditati

Gli iscritti ai percorsi triennali di istruzione e formazione professionale, organizzati presso gli operatori accreditati dalla Regione Lombardia, sono 1.545. Di seguito il dettaglio dei corsi per operatore.

COMUNE	OPERATORE	QUALIFICA	INDIRIZZO	ISCRITTI
Cremona	CR. FORMA	Operatore della ristorazione	Preparazione pasti	63
		Operatore della ristorazione	Servizi di sala e bar	60
		Operatore alla riparazione di veicoli a motore	Riparazioni parti e sistemi meccanici ed elettromeccanici del veicolo	78
		Operatore di impianti termoidraulici		40
	ENAIP	Operatore della trasformazione agroalimentare	Panificazione e pasticceria	72
		Operatore del benessere	Acconciatura	85
		Operatore del benessere	Estetica	74
	IAL	Operatore grafico	Multimedia	70
		Operatore alla riparazione di veicoli a motore	Riparazioni di carrozzeria	64
	SCUOLA EDILE	Operatore edile		38
Casalmaggiore	SANTA CHIARA	Operatore meccanico		55
		Operatore del benessere	Acconciatura	63
		Operatore del benessere	Estetica	45
		Operatore della ristorazione	Servizi di sala e bar	23
Crema	CR.FORMA	Operatore elettrico	Impianti elettromeccanici	66
		Operatore alla riparazione di veicoli a motore	Riparazioni parti e sistemi meccanici ed elettromeccanici del veicolo	70
				57
		Operatore di impianti termoidraulici		20
		Operatore del benessere	Estetica	67
		Operatore del benessere	Acconciatura	76
	Operatore della ristorazione	Servizi di sala e bar	49	
	ISPE	Operatore del benessere	Acconciatura	67
Operatore del benessere		Estetica	71	
Soncino	SACRA FAMIGLIA	Operatore della ristorazione	Preparazione pasti	64
		Operatore della ristorazione	Preparazione pasti - Personalizzato	48
		Operatore della ristorazione	Servizi di sala e bar	11
Crema	CFP SAN GIUSEPPE	Operatore Amministrativo Segretariale	Informatica gestionale	49
			TOTALE	1.545

Iscritti al quarto anno dei percorsi di IeFP organizzati presso gli operatori accreditati

Gli iscritti al quarto anno dei corsi IeFP organizzati dagli operatori accreditati dalla Regione Lombardia sono 259.

In totale, gli iscritti ai corsi IeFP organizzati dagli operatori accreditati sono 1.804 .

COMUNE	OPERATORE	DIPLOMA PROFESSIONALE	ISCRITTI
Cremona	CR. FORMA	Tecnico di cucina	11
		Tecnico dei servizi di sala e bar	19
		Tecnico impianti termici	10
		Tecnico riparatore dei veicoli a motore	14
	IAL	Tecnico Grafico	21
Crema	CR.FORMA	Tecnico dell'acconciatura	20
		Tecnico dei trattamenti estetici	13
		Tecnico riparatore di veicoli a motore	20
		Tecnico impianti termici	9
		Tecnico elettrico	13
	ISPE	Tecnico dell'acconciatura	20
		Tecnico dei trattamenti estetici	23
Casalmaggiore	SANTA CHIARA	Tecnico dell'acconciatura	24
		Tecnico dei trattamenti estetici	14
		Tecnico per la conduzione e manutenzione di impianti automatizzati	11
Soncino	SACRA FAMIGLIA	Tecnico di cucina	17
TOTALE			259

Poiché questi dati non rientrano nelle analisi precedenti, in quanto le Rilevazioni statistiche del Ministero dell'Istruzione riguardano solo le scuole, aggiungendo al totale degli iscritti delle scuole secondarie di secondo grado il totale degli iscritti ai corsi IeFP organizzati dagli operatori accreditati, si ottiene un totale complessivo di **17.538** studenti, che sono quelli che nell'AS 2017/18 hanno frequentato percorsi di istruzione superiore in provincia di Cremona.