



Ufficio Statistica



Autore: Michela Dusi  
Opera rilasciata sotto licenza



-----  
La pubblicazione è disponibile sul sito della Provincia di Cremona alla pagina:  
<https://www.provincia.cremona.it/amministrazione/pubblicazioni.php?areaPub=26>  
Ulteriori elaborazioni si possono richiedere all'Ufficio Statistica al seguente indirizzo e-mail:  
[statistica@provincia.cremona.it](mailto:statistica@provincia.cremona.it)

## INDICE

NOTA METODOLOGICA.....	3
Le università cremonesi e i corsi di studi attivati.....	4
Studenti iscritti.....	5
Andamento degli iscritti alle università negli ultimi cinque anni.....	6
Dettaglio studenti per università, facoltà e corso di studi.....	7
Principali regioni di provenienza degli studenti iscritti.....	8
Principali province di provenienza degli studenti iscritti.....	9
Le scelte universitarie degli studenti cremonesi.....	10
Comuni di provenienza degli studenti cremonesi.....	11
Le scelte universitarie degli studenti non residenti in provincia di Cremona.....	12
Le scelte universitarie degli studenti residenti in provincia di Cremona e fuori provincia a confronto.....	13
Provenienza dalle province limitrofe.....	14
Provenienza dal resto d'Italia.....	15
Studenti stranieri.....	16
Laureati per università e corso di studi.....	17

## NOTA METODOLOGICA

In questa pubblicazione vengono presentati i dati relativi agli studenti iscritti nelle università e negli istituti di alta formazione artistica, musicale e coreutica (AFAM) che hanno sede in provincia di Cremona: Politecnico di Milano, Università degli Studi di Milano, Università Cattolica del Sacro Cuore di Milano, Università degli Studi di Pavia, Università degli Studi di Brescia e Istituto Superiore di Studi Musicali “Claudio Monteverdi” – Conservatorio di musica di Cremona.

I dati, forniti dalle università ed elaborati dall’Ufficio Statistica della Provincia di Cremona, evidenziano il numero e le caratteristiche degli studenti iscritti e laureati e la loro provenienza.

Nelle analisi sulla mobilità in entrata gli studenti sono stati divisi in tre gruppi: studenti provenienti dai Comuni della provincia di Cremona, studenti provenienti dalle province limitrofe e studenti provenienti dal resto d’Italia.

## Le università cremonesi e i corsi di studi attivati

Nell'anno accademico 2023/24 le Università e gli Istituti AFAM presenti in provincia di Cremona sono sei: Politecnico di Milano, Università Cattolica del Sacro Cuore di Milano, Università degli Studi di Pavia, Università degli Studi di Brescia, Università degli Studi di Milano e Istituto Superiore di Studi Musicali “Claudio Monteverdi”. I corsi di studi attivati sono:

### **Politecnico di Milano (sede di Cremona)**

#### **Facoltà di ingegneria:**

- corso di laurea triennale in “Ingegneria informatica”
- corso di laurea triennale in “Ingegneria gestionale”
- corso di laurea magistrale in “Music and acoustic engineering”
- corso di laurea magistrale in “Agricultural engineering”

### **Università Cattolica del Sacro Cuore (sede di Cremona)**

#### **Facoltà di scienze agrarie, alimentari e ambientali**

- corso di laurea triennale in “Scienze e tecnologie alimentari”
- corso di laurea magistrale in “Agricultural and food economics - Economia e gestione del sistema agro-alimentare”
- corso di laurea magistrale in “Food processing:innovation and tradition”

#### **Facoltà di economia e giurisprudenza:**

- corso di laurea triennale in “Economia aziendale”
- corso di laurea magistrale in “Innovazione e imprenditorialità digitale”

**Master** di secondo livello in "Agri-food business"

### **Università degli Studi di Pavia (sede di Cremona)**

#### **Dipartimento di musicologia e beni culturali:**

- corso di laurea triennale in “Musicologia”
- corso di laurea triennale in “Lettere e beni culturali”
- corso di laurea triennale in “Scienze letterarie e dei beni culturali”
- corso di laurea magistrale a ciclo unico in “Conservazione e restauro dei beni culturali”
- corso di laurea magistrale in “Musicologia”

#### **Dipartimento di studi umanistici:**

- corso di laurea magistrale in “Storia e valorizzazione dei beni culturali”

### **Università degli Studi di Brescia (sede di Cremona)**

#### **Dipartimento di specialità medico chirurgiche, scienze radiologiche e sanità pubblica:**

- corso di laurea triennale in “Infermieristica”
- corso di laurea triennale in “Assistenza sanitaria”

#### **Dipartimento di scienze cliniche e sperimentali:**

- corso di laurea triennale in “Fisioterapia”

### **Università degli Studi di Milano (sede di Crema)**

#### **Facoltà di medicina e chirurgia:**

- corso di laurea triennale in “Infermieristica”

### **Istituto Superiore di Studi Musicali “Claudio Monteverdi”/Conservatorio di musica di Cremona**

- **Corsi Propedeutici** di vari strumenti musicali
- **Corsi Accademici di I livello (triennali)** e **Corsi Accademici di II livello (biennali)**

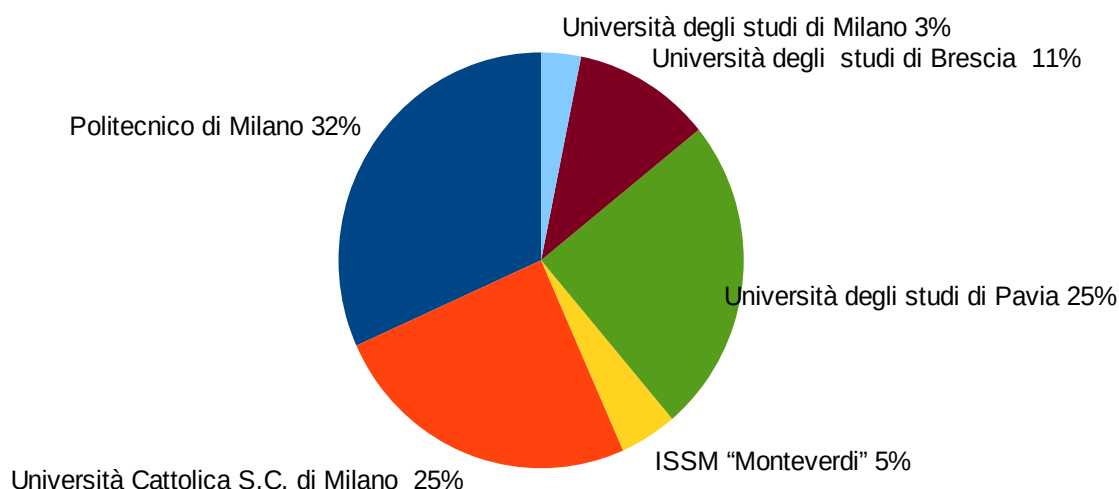
## Studenti iscritti

Gli studenti iscritti nelle università della provincia di Cremona nell'A.A. 2023/24 sono complessivamente 2.276 di cui 2.204 iscritti nelle università di Cremona e 72 nell'università di Crema.

Rispetto all'anno prima gli iscritti sono diminuiti di 97 unità.

L'università più frequentata è il Politecnico di Milano con 722 iscritti (32%), seguito dall'Università Cattolica del Sacro Cuore con 567 iscritti (25%), dall'Università degli studi di Pavia con 560 iscritti (25%), dall'Università degli studi di Brescia con 251 iscritti (11%), dall'Istituto Superiore di Studi Musicali "Monteverdi" con 104 iscritti (5%) e dall'Università degli studi di Milano con 72 iscritti (3%).

### Iscritti per università AA 2023/24



Distinguendo gli iscritti per genere, risulta che i maschi sono 1.231 (54%) e le femmine 1.045 (46%). La differenza di genere si rileva maggiormente all'Università degli studi di Milano, dove prevale il genere femminile (le ragazze sono l'85% e i ragazzi il 15%) e al Politecnico di Milano, dove prevale invece il genere maschile (i ragazzi sono il 77% e le ragazze il 23%).

Le ragazze superano il 50% delle presenze nei corsi di laurea di "infermieristica", "fisioterapia" e "assistenza sanitaria" dell'Università degli studi di Brescia (sono il 73% degli iscritti), nei corsi di laurea di "infermieristica" dell'Università degli studi di Milano (85%), nei corsi di "musicologia" e di "lettere e beni culturali" dell'Università degli studi di Pavia (56%) e nei corsi dell'Istituto Superiore di Studi Musicali "Monteverdi" (52%).

I ragazzi invece superano il 50% delle presenze nei corsi di ingegneria del Politecnico di Milano (77% degli iscritti) e nei corsi di economia e scienze agrarie dell'Università Cattolica di Milano (53%).

UNIVERSITA'	MASCHI	% maschi	FEMMINE	% femmine	Totale	%
Politecnico di Milano	555	77%	167	23%	722	100%
Università Cattolica S.C. di Milano	302	53%	265	47%	567	100%
Università degli studi di Pavia	244	44%	316	56%	560	100%
Università degli studi di Brescia	69	27%	182	73%	251	100%
ISSM "Monteverdi"	50	48%	54	52%	104	100%
Università degli studi di Milano	11	15%	61	85%	72	100%
<b>Totale</b>	<b>1.231</b>	<b>54%</b>	<b>1.045</b>	<b>46%</b>	<b>2.276</b>	<b>100%</b>

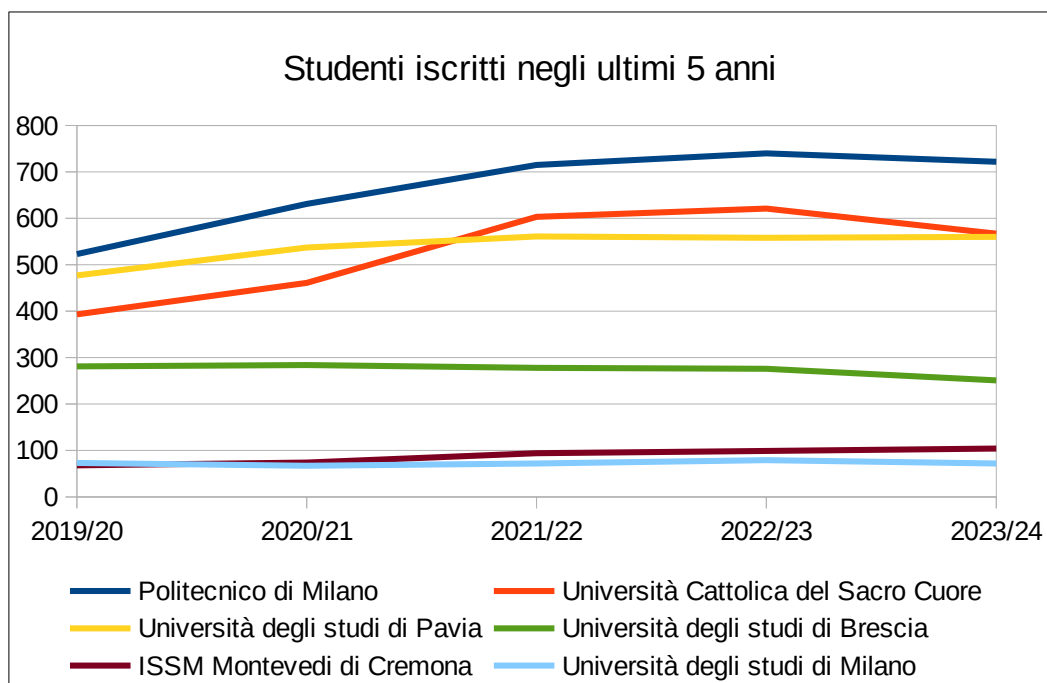
## Andamento degli iscritti alle università negli ultimi cinque anni

Nella tabella seguente si visualizzano gli iscritti alle università di Cremona negli ultimi cinque anni:

UNIVERSITA'	2019/20	2020/21	2021/22	2022/23	2023/24	Var. ultimo anno	
						Valore assoluto	%
Politecnico di Milano	523	631	715	740	722	-18	-2,43%
Università Cattolica del Sacro Cuore	393	461	603	621	567	-54	-8,70%
Università degli studi di Pavia	477	537	561	558	560	2	0,36%
Università degli studi di Brescia	281	284	278	276	251	-25	-9,06%
ISSM Monteveddi di Cremona	68	74	94	99	104	5	5,05%
Università degli studi di Milano	73	67	72	79	72	-7	-8,86%
<b>Totale</b>	<b>1.815</b>	<b>2.054</b>	<b>2.323</b>	<b>2.373</b>	<b>2.276</b>	<b>-97</b>	<b>-4,09%</b>

Rispetto all'anno prima, nell'A.A. 2023/24 si è registrata una lieve diminuzione di studenti (-97, il 4%), dovuta soprattutto alla diminuzione delle iscrizioni all'Università Cattolica del Sacro Cuore di Milano (-54, l'8,7%), all'Università degli studi di Brescia (-25, il 9%) e al Politecnico di Milano (-18, il 2,4%).

Rispetto a cinque anni fa gli studenti sono aumentati complessivamente del 25% (+461 studenti). La crescita maggiore si è avuta all'Università Cattolica di Milano (+44%), seguita dal Politecnico di Milano (+38%) e dall'Università degli studi di Pavia (+17%), mentre sono diminuiti gli studenti dell'Università degli studi di Brescia (-11%).



I corsi che registrano il maggior numero di iscritti sono “Ingegneria gestionale” (242) e “Ingegneria informatica” (248) del Politecnico di Milano ed “Economia aziendale” (223) dell'Università Cattolica del Sacro Cuore di Milano. Di seguito il dettaglio per università, facoltà e corso di studi.

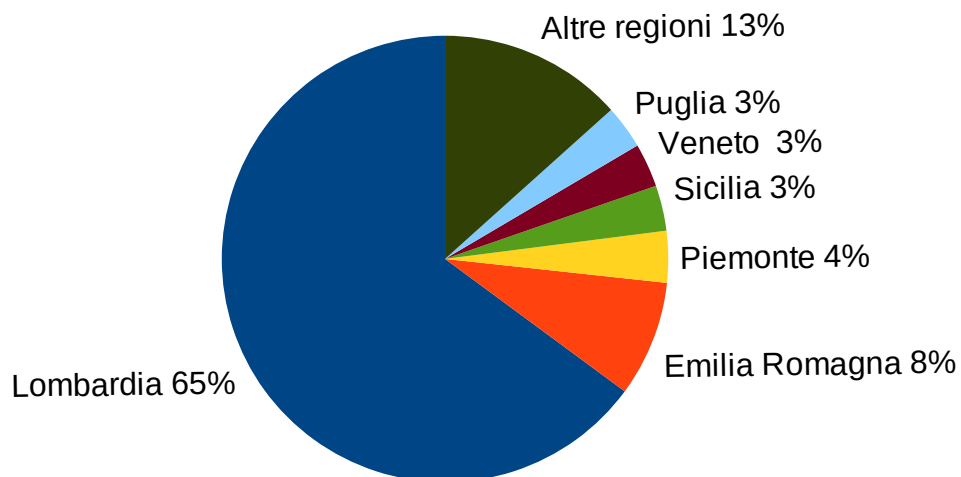
## Dettaglio studenti per università, facoltà e corso di studi

<b>Università/ Facoltà/ Corso di studi</b>	<b>M</b>	<b>F</b>	<b>TOT</b>
<b>Politecnico di Milano</b>			
<b>FACOLTA' DI INGEGNERIA</b>			
Ingegneria gestionale - Laurea triennale	154	88	242
Ingegneria informatica - Laurea triennale	216	32	248
Music and acoustic engineering - Laurea magistrale	142	30	172
Agricultural engineering – Laurea magistrale	43	17	60
<b>Totale</b>	<b>555</b>	<b>167</b>	<b>722</b>
<b>Università Cattolica del Sacro Cuore</b>			
<b>FACOLTA' DI SCIENZE AGRARIE, ALIMENTARI E AMBIENTALI</b>			
Economia e gestione del Sistema Agro-alim. - Laurea magistrale	44	35	79
Food processing: innovation and tradition – Laurea magistrale	16	44	60
Scienze e tecnologie alimentari - Laurea triennale	63	45	108
<b>FACOLTA' DI ECONOMIA E GIURISPRUDENZA</b>			
Economia Aziendale - Laurea triennale	115	108	223
Innovazione e imprenditorialità digitale – Laurea magistrale	59	32	91
<b>MASTER</b>			
Agri food business – Master di 2° livello	5	1	6
<b>Totale</b>	<b>302</b>	<b>265</b>	<b>567</b>
<b>Università degli studi di Brescia</b>			
<b>MEDICINA E CHIRURGIA</b>			
Assistenza sanitaria - Laurea triennale	5	16	21
Infermieristica - Laurea triennale	22	126	148
Fisioterapia – Laurea triennale	42	40	82
<b>Totale</b>	<b>69</b>	<b>182</b>	<b>251</b>
<b>Università degli studi di Milano</b>			
<b>MEDICINA E CHIRURGIA</b>			
Infermieristica – Laurea triennale	11	61	72
<b>Totale</b>	<b>11</b>	<b>61</b>	<b>72</b>
<b>Università degli studi di Pavia</b>			
<b>DIPARTIMENTO DI MUSICOLOGIA E BENI CULTURALI</b>			
Musicologia - Laurea triennale	92	91	183
Scienze letterarie e beni culturali – Laurea triennale	51	104	155
Lettere e beni culturali – Laurea triennale	0	1	1
Conservazione e restauro dei beni culturali – Laurea magistrale	12	5	17
Musicologia - Laurea magistrale	74	79	153
<b>DIPARTIMENTO DI STUDI UMANISTICI</b>			
Storia e valorizzazione dei beni culturali – Laurea magistrale	15	36	51
<b>Totale</b>	<b>244</b>	<b>316</b>	<b>560</b>
<b>Istituto superiore di studi musicali “Monteverdi” di Cremona</b>			
Corsi triennali accademici di 1° livello	31	28	59
Corsi biennali accademici di 2° livello	18	19	37
Corsi propedeutici	1	7	8
<b>Totale</b>	<b>50</b>	<b>54</b>	<b>104</b>
<b>Totale complessivo</b>	<b>1.231</b>	<b>1.045</b>	<b>2.276</b>

## Principali regioni di provenienza degli studenti iscritti

Gli studenti provengono per la maggior parte dalla Lombardia (1.477, il 65%) e a seguire dall'Emilia Romagna (191, l'8%), dal Piemonte (85, il 4%), dalla Sicilia (75 il 3%) e dalla Puglia e dal Veneto (72, il 3%).

### Principali regioni di provenienza degli studenti iscritti



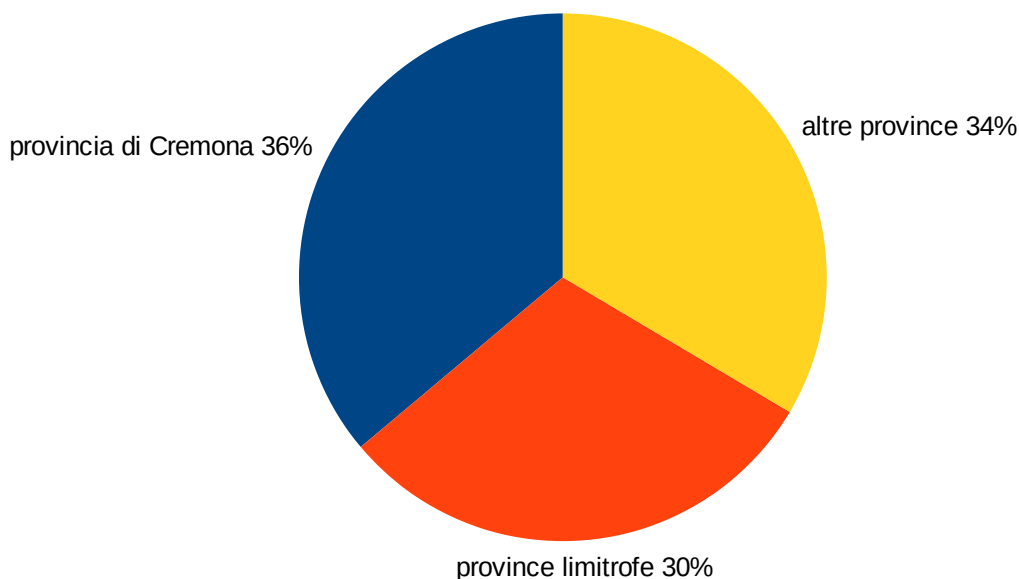


## Principali province di provenienza degli studenti iscritti

Come si evince dalla tabella sotto riportata, circa un terzo degli studenti che frequentano le università provinciali proviene dalla provincia di Cremona (822, il 36%). Seguono gli studenti provenienti dalle province limitrofe di Brescia, Milano, Piacenza, Lodi, Bergamo, Mantova e Parma, in tutto 691 il 30%, mentre gli studenti provenienti dal resto d'Italia sono 763, il 34%.

Denominazione provincia/Città metropolitana	Regione	Iscritti	%
Cremona	Lombardia	822	36,12%
Brescia	Lombardia	224	9,84%
Milano	Lombardia	130	5,71%
Piacenza	Emilia-Romagna	113	4,96%
Bergamo	Lombardia	72	3,16%
Lodi	Lombardia	64	2,81%
Mantova	Lombardia	55	2,42%
Pavia	Lombardia	33	1,45%
Parma	Emilia-Romagna	33	1,45%
Lecce	Puglia	28	1,23%
Roma	Lazio	23	1,01%
Torino	Piemonte	22	0,97%
Monza e della Brianza	Lombardia	22	0,97%
Verona	Veneto	21	0,92%
Varese	Lombardia	20	0,88%
Altre province		594	26,10%
Totale		2.276	100,00%

### Provenienza degli studenti A.A. 2023/24



## Le scelte universitarie degli studenti cremonesi

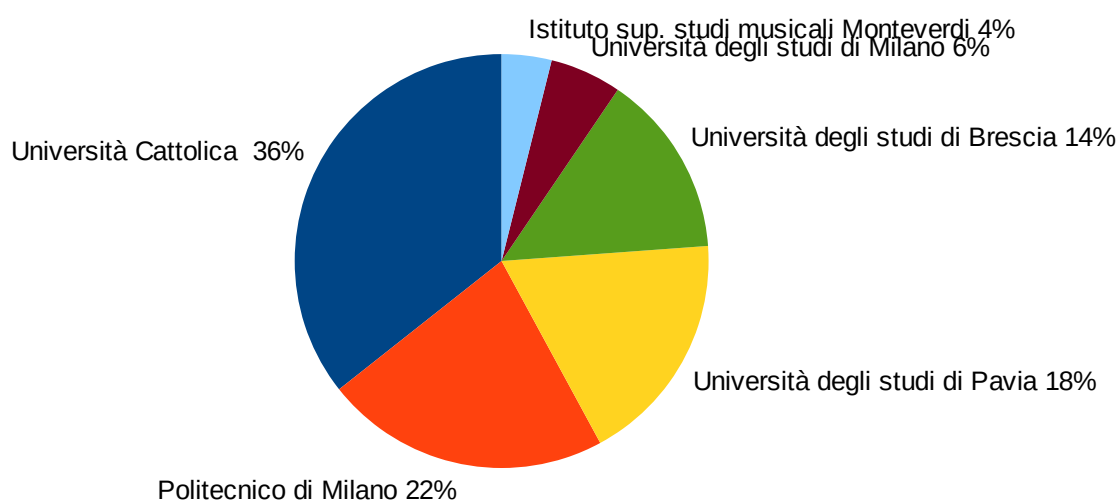
In questa parte vengono analizzate le scelte universitarie effettuate dagli studenti residenti in provincia di Cremona.

Nell'A.A. 2023/24 gli 822 studenti cremonesi iscritti nelle università del territorio hanno frequentato soprattutto l'Università Cattolica del Sacro Cuore di Milano (293, il 36%) e il Politecnico di Milano (183, il 22%) e, a seguire, l'Università degli studi di Pavia (150, il 18%), quella di Brescia (118, il 14%), l'Università degli studi di Milano (46, il 6%) e il Conservatorio Monteverdi (32, il 4%).

Il dettaglio nella tabella e nel grafico sottostanti.

Università	Iscritti residenti in provincia di Cremona	%
Università Cattolica	293	36%
Politecnico di Milano	183	22%
Università degli studi di Pavia	150	18%
Università degli studi di Brescia	118	14%
Università degli studi di Milano	46	6%
Istituto sup. studi musicali Monteverdi	32	4%
Totale	<b>822</b>	100%

### Studenti residenti in provincia di Cremona divisi per università



## Comuni di provenienza degli studenti cremonesi

La maggior parte degli studenti cremonesi proviene dal comune di Cremona (290, il 35%).

Seguono gli studenti provenienti da Crema (43, il 5%), Soresina (26, il 3%), Castelverde (20, il 2%), Persico Dosimo (17, il 2%), Vescovato e Soncino (15, il 2%).

Nella tabella che segue, si riporta l'elenco dei comuni cremonesi da cui provengono più di 4 studenti.

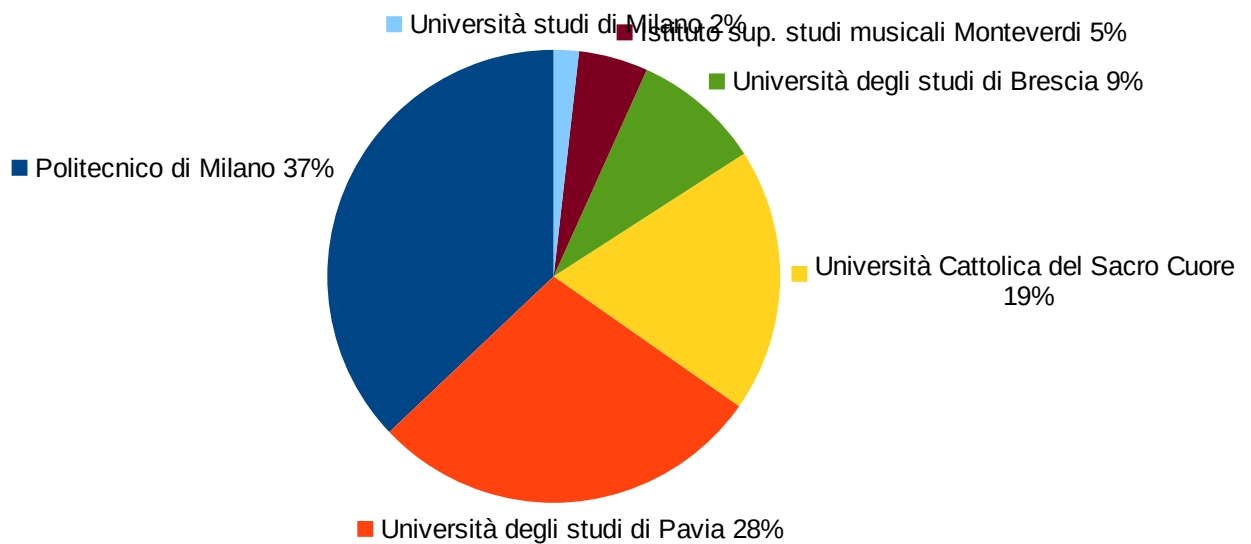
Comune	Totale	%
Cremona	290	35,28%
Crema	43	5,23%
Soresina	26	3,16%
Castelverde	20	2,43%
Persico Dosimo	17	2,07%
Vescovato	15	1,82%
Soncino	15	1,82%
Pizzighettone	14	1,70%
Casalbuttano ed Uniti	14	1,70%
Offanengo	11	1,34%
Gadesco-Pieve Delmona	11	1,34%
Sesto ed Uniti	10	1,22%
San Bassano	8	0,97%
Bonemerse	8	0,97%
Pieve San Giacomo	7	0,85%
Gussola	7	0,85%
Castelleone	7	0,85%
Casalmaggiore	7	0,85%
Sergnano	6	0,73%
Robecco d'Oglio	6	0,73%
Piadena Drizzona	6	0,73%
Madignano	6	0,73%
Casalmorano	6	0,73%
Annicco	6	0,73%
Spino d'Adda	5	0,61%
Spinadesco	5	0,61%
Romanengo	5	0,61%
Paderno Ponchielli	5	0,61%
Ostiano	5	0,61%
Gerre de' Caprioli	5	0,61%
Capergnanica	5	0,61%
Vaiano Cremasco	4	0,49%
Stagno Lombardo	4	0,49%
Pozzaglio ed Uniti	4	0,49%
Pieve d'Olmì	4	0,49%
Pandino	4	0,49%

## Le scelte universitarie degli studenti non residenti in provincia di Cremona

I 1.454 studenti **residenti fuori provincia** frequentano per la maggior parte il Politecnico di Milano (37%), l'Università degli studi di Pavia (28%) e l'Università Cattolica del sacro Cuore di Milano (19%). Vedi tabella e grafico sottostanti.

Università	Provenienze da fuori provincia	%
Politecnico di Milano	539	37%
Università degli studi di Pavia	410	28%
Università Cattolica del Sacro Cuore	274	19%
Università degli studi di Brescia	133	9%
Istituto sup. studi musicali Monteverdi	72	5%
Università studi di Milano	26	2%
Totale	1.454	100%

### Studenti residenti fuori provincia per università

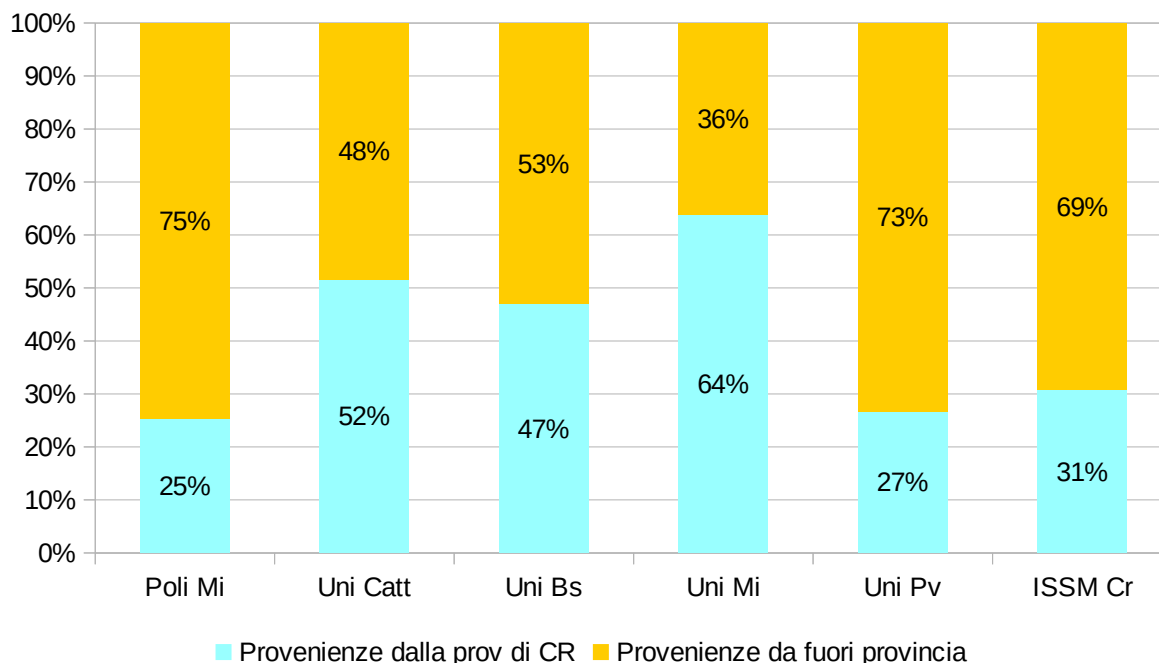


## Le scelte universitarie degli studenti residenti in provincia di Cremona e fuori provincia a confronto

Confrontando i dati degli studenti residenti in provincia di Cremona e fuori provincia, si evidenzia che all'Università Cattolica di Milano e all'Università degli studi di Brescia si ha quasi una parità tra studenti residenti in provincia e fuori provincia.

Gli studenti cremonesi prevalgono in due università: l'Università Cattolica di Milano (52%) e l'Università degli studi di Milano (64%), mentre in tutte le altre università prevalgono gli studenti provenienti da fuori provincia (vedi tabella e grafico sottostante).

Università	Provenienze dalla prov di CR	%	Provenienze da fuori provincia	%	Totale
Politecnico di Milano	183	22%	539	37%	722
Università Cattolica di Milano	293	36%	274	19%	567
Università degli studi di Pavia	150	18%	410	28%	560
Università degli studi di Brescia	118	14%	133	9%	251
I.S. di studi musicali Monteverdi	32	4%	72	5%	104
Università degli studi di Milano	46	6%	26	2%	72
<b>Totale</b>	<b>822</b>	<b>100%</b>	<b>1.454</b>	<b>100%</b>	<b>2.276</b>



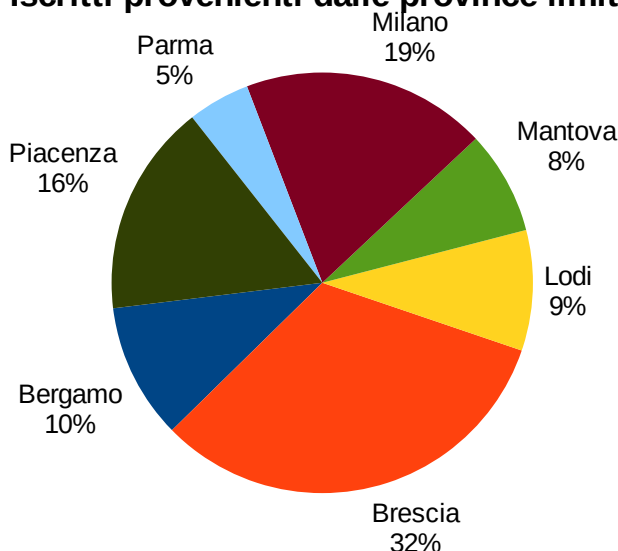
Le differenze maggiori tra studenti cremonesi e non, si registrano soprattutto al Politecnico di Milano dove il 75% degli studenti proviene da fuori provincia e il 25% dalla provincia di Cremona, all'Università degli studi di Pavia, dove il 73% degli studenti proviene da fuori provincia e il 27% dalla provincia di Cremona e all'Istituto Superiore di Studi Musicali "Monteverdi" dove il 69% degli studenti proviene da fuori provincia e il 31% dalla provincia di Cremona.

## Provenienza dalle province limitrofe

Le province limitrofe considerate sono quelle di Bergamo, Brescia, Lodi, Mantova Milano, Parma e Piacenza. Gli studenti provenienti da queste province nell'A.A. 2023/24 sono 691, il 30% del totale degli iscritti. Nella tabella si riporta il dettaglio con la provincia di provenienza e l'università frequentata.

UNIVERSITA'	Bergamo	Brescia	Lodi	Mantova	Milano	Parma	Piacenza	TOTALE
Università degli Studi di Milano	14	0	4	0	5	1	0	24
Università degli Studi di Pavia	14	50	19	13	39	10	18	163
Politecnico di Milano	22	31	26	16	60	10	42	207
Università Cattolica S.C. di Milano	6	48	9	16	20	10	43	152
Università degli Studi di Brescia	14	92	1	9	0	1	8	125
ISSM "Monteverdi"	2	3	5	1	6	1	2	20
Totale	72	224	64	55	130	33	113	691
%	10%	32%	9%	8%	19%	5%	16%	100%

### Isritti provenienti dalle province limitrofe



➤ Tra le province limitrofe, quella da cui arrivano più studenti è **Brescia** con 224 ragazzi (il 32%) che frequentano soprattutto l'Università degli studi di Brescia (92) e l'Università degli studi di Pavia (50).

➤ Da **Milano** arrivano 130 studenti (19%) che frequentano soprattutto i corsi del Politecnico di Milano (60) e dell'Università degli studi di Pavia (39).

➤ Da **Piacenza** arrivano 113 studenti (16%) che frequentano soprattutto l'Università Cattolica di Milano (43) e il Politecnico di Milano (42).

➤ Da **Bergamo** arrivano 72 studenti (10%) che frequentano per la maggior parte il Politecnico di Milano (22)

➤ Da **Lodi** arrivano 64 studenti (9%), iscritti per lo più al Politecnico di Milano (26).

➤ Da **Mantova** arrivano 55 studenti (8%), che frequentano soprattutto il Politecnico di Milano (16) e l'Università Cattolica (16).

➤ Infine, da **Parma** arrivano 33 studenti (il 5%), che frequentano soprattutto l'Università Cattolica di Milano (10), il Politecnico di Milano (10) e l'Università degli studi di Pavia (10).

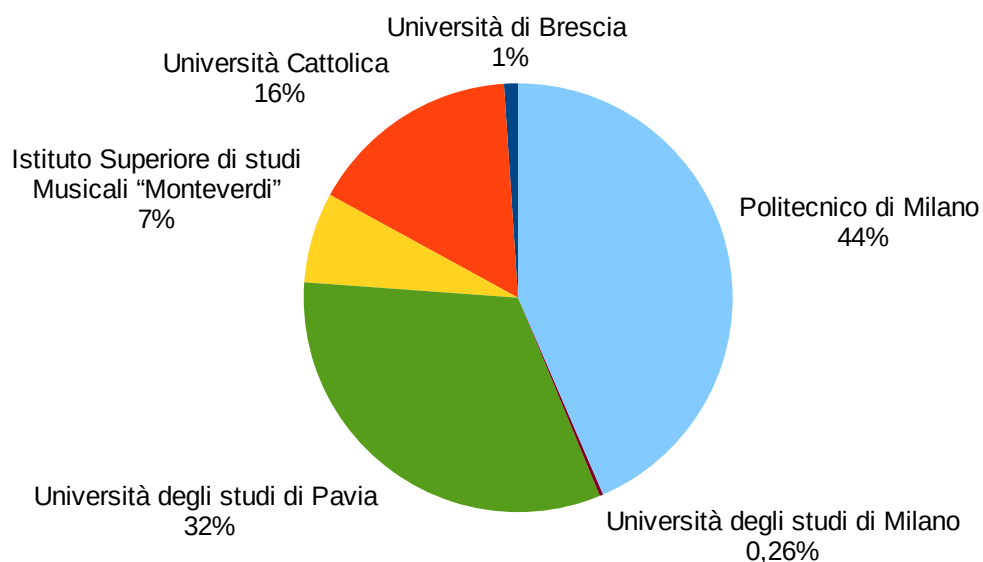
## Provenienza dal resto d'Italia

Gli studenti provenienti dal resto d'Italia, escluse quindi le province finora considerate (Cremona, Bergamo, Brescia, Lodi, Mantova, Milano Parma e Piacenza) sono 763, il 34% del totale.

Il 44% frequenta il Politecnico di Milano, il 32% l'Università degli Studi di Pavia, il 16% l'Università Cattolica del Sacro Cuore di Milano, il 7% l'Istituto Superiore di Studi Musicali "Monteverdi", l'1% l'Università degli studi di Brescia e lo 0,3% l'Università degli studi di Milano.

UNIVERSITA'	Province non limitrofe	%
Università di Brescia	8	1,0%
Università Cattolica	122	16,0%
Istituto Superiore di studi Musicali "Monteverdi"	52	6,8%
Università degli studi di Pavia	247	32,4%
Università degli studi di Milano	2	0,3%
Politecnico di Milano	332	43,5%
Totale	763	100%

## Studenti provenienti dal resto d'Italia



Nel gruppo di province considerate, quelle da cui provengono più studenti sono Pavia (33), Lecce (28), Roma (23), Torino (22), Monza (22), Verona (21) e Varese (20).

## Studenti stranieri

Nell'A.A. 2023/24 gli studenti stranieri iscritti nelle università cremonesi sono 198, il 9% circa del totale degli iscritti.

La maggior parte frequenta il Politecnico di Milano (68, il 34%) e l'Università Cattolica del Sacro Cuore di Milano (60, il 30%). Seguono l'Università degli studi di Brescia con 30 studenti stranieri (15%), quella di Pavia con 24 studenti stranieri (12%), l'Istituto Superiore di Studi Musicali Monteverdi di Cremona con 10 (5%) e l'Università degli studi di Milano con 6 (3%).

UNIVERSITA'	Studenti stranieri	%
Politecnico di Milano	68	34%
Università Cattolica del Sacro Cuore di Milano	60	30%
Università degli Studi di Brescia	30	15%
Università degli Studi di Pavia	24	12%
Istituto Superiore di studi Musicali "Monteverdi"	10	5%
Università degli Studi di Milano	6	3%
Totale	198	100%

Gli studenti stranieri provengono soprattutto da:

- Cina (21), la maggior parte frequenta il Politecnico di Milano,
- Romania (15), la metà frequenta l'Università degli studi di Brescia,
- India (11), la maggior parte frequenta il Politecnico di Milano,
- Francia (10), la maggior parte frequenta l'Università Cattolica di Milano.

Dei 198 studenti stranieri, 111 (56%) sono femmine e 87 (44%) maschi. Di seguito il dettaglio degli studenti stranieri divisi per università e genere.

UNIVERSITA'	Maschi	Femmine	Totale
Politecnico di Milano	48	20	68
Università Cattolica del Sacro Cuore di Milano	22	38	60
Università degli Studi di Brescia	5	25	30
Università degli Studi di Pavia	10	14	24
Istituto Superiore di studi Musicali "Monteverdi"	2	8	10
Università degli Studi di Milano	0	6	6
Totale	87	111	198



## Laureati per università e corso di studi

Nell'anno solare 2023 nelle università della provincia di Cremona si sono laureati 529 studenti, di cui 265 maschi (50%) e 264 femmine (50%).

Il maggior numero di laureati proviene dall'Università Cattolica del Sacro Cuore (228, il 43%) e dal Politecnico di Milano (124, il 23%).

UNIVERSITA'	Maschi	Femmine	Totale	%
Università Cattolica del Sacro Cuore di Milano	120	108	228	43%
Politecnico di Milano	92	32	124	23%
Università degli Studi di Pavia	25	57	82	16%
Università degli Studi di Brescia	21	48	69	13%
Istituto Superiore di Studi Musicali "Monteverdi"	4	9	13	2%
Università degli Studi di Milano	3	10	13	2%
<b>Totale</b>	<b>265</b>	<b>264</b>	<b>529</b>	<b>100%</b>

Tra i laureati, quelli che risiedono in provincia di Cremona sono 207 (39%), mentre 322 (61%) provengono da altre province.

Distinguendo i laureati cremonesi per genere, si ha che il 41% sono maschi (84) e il 59% femmine (123). Di seguito il dettaglio degli studenti cremonesi laureati nel 2023 divisi per università.

UNIVERSITA'	Maschi	Femmine	Totale	%
Università Cattolica del S. Cuore di Milano	52	56	108	52%
Università degli Studi di Pavia	8	17	25	12%
Politecnico di Milano	17	10	27	13%
Università degli Studi di Brescia	6	31	37	18%
Istituto Superiore di Studi Musicali "Monteverdi"	0	3	3	1%
Università degli Studi di Milano	1	6	7	3%
<b>Totale</b>	<b>84</b>	<b>123</b>	<b>207</b>	<b>100%</b>

Rispetto al 2022 il numero complessivo dei laureati è aumentato di 80 unità. In particolare sono aumentati i laureati dell'Università Cattolica del sacro Cuore di Milano (+73, il 47%), mentre sono rimasti praticamente invariati quelli delle altre università.

UNIVERSITA'	2022	2023	Differenza	Differenza %
Università Cattolica del Sacro Cuore di Milano	155	228	73	47,1%
Politecnico di Milano	125	124	-1	-0,8%
Università degli Studi di Pavia	82	82	0	0,0%
Istituti Superiore di Studi Musicali "Monteverdi"	12	13	1	8,3%
Università degli Studi di Milano	6	13	7	116,7%
Università degli Studi di Brescia	69	69	0	0,0%
<b>Totale</b>	<b>449</b>	<b>529</b>	<b>80</b>	<b>17,8%</b>

Di seguito la tabella dettagliata con il totale dei laureati nell'anno 2023 divisi per università, facoltà, corso di studi e genere.

<b>Università/ Facoltà/ Corso di studi</b>	<b>M</b>	<b>F</b>	<b>TOT</b>
<b>Politecnico di Milano</b>			
<b>FACOLTA' DI INGEGNERIA INDUSTRIALE E DELL'INFORMAZIONE</b>			
Ingegneria gestionale - Laurea triennale	30	22	52
Ingegneria informatica - Laurea triennale	25	5	30
Music and acoustic engineering – Laurea magistrale	37	5	42
Totale	92	32	124
<b>Università Cattolica del Sacro Cuore</b>			
<b>FACOLTA' DI SCIENZE AGRARIE, ALIMENTARI E AMBIENTALI</b>			
Economia e gestione del Sistema Agro-alim. - Laurea mag.	34	21	55
Scienze e tecnologie alimentari - Laurea triennale	14	18	32
Food processing innovation e tradition – Laurea mag.	11	19	30
<b>FACOLTA' DI ECONOMIA E GIURISPRUDENZA</b>			
Economia Aziendale - Laurea triennale	39	27	66
Innovazione e imprenditorialità digitale – Laurea magistrale	17	20	37
<b>MASTER</b>			0
Agri-Food business – Master di 2° livello	5	3	8
Totale	120	108	228
<b>Università degli studi di Brescia</b>			
<b>DIPARTIMENTO SPECIALITA' MEDICO CHIRURGICHE</b>			
Assistenza sanitaria - Laurea triennale	1	10	11
Infermieristica - Laurea triennale	7	30	37
Fisioterapia – Laurea triennale	13	8	21
Totale	21	48	69
<b>Università degli studi di Milano</b>			
<b>MEDICINA E CHIRURGIA</b>			
Infermieristica – Laurea triennale	3	10	13
Totale	3	10	13
<b>Università degli studi di Pavia</b>			
<b>DIPARTIMENTO DI MUSICOLOGIA E BENI CULTURALI</b>			
Lettere e beni culturali - Laurea triennale	0	1	1
Musicologia - Laurea triennale	5	9	14
Musicologia - Laurea magistrale	8	15	23
Filologia moderna – Laurea specialistica (ad esaurimento)	0	1	1
Conservazione e restauro dei beni culturali – laurea magistrale	1	0	1
Scienze letterarie e dei beni culturali – Laurea triennale	8	18	26
Storia e valorizzazione dei beni culturali – Laurea magistrale	3	13	16
Totale	25	57	82
<b>Istituto Superiore di Studi Musicali “Monteverdi” di Cremona</b>			
Corsi triennali accademici di 1° livello	2	4	6
Corsi biennali accademici di 2° livello	2	5	7
Totale	4	9	13
<b>TOTALE COMPLESSIVO</b>	<b>265</b>	<b>264</b>	<b>529</b>