



Ufficio Statistica



Autore: Michela Dusi
Opera rilasciata sotto licenza



La pubblicazione è disponibile sul sito della Provincia di Cremona alla pagina:
<http://www.provincia.cremona.it/statistica/?view=Pubbli>
Ulteriori elaborazioni si possono richiedere all'Ufficio Statistica al seguente indirizzo e-mail:
statistica@provincia.cremona.it

INDICE

NOTA METODOLOGICA.....	3
Le università cremonesi e i corsi di studi attivati.....	4
Studenti iscritti.....	5
Andamento degli iscritti alle università negli ultimi cinque anni.....	6
Dettaglio studenti per università, facoltà e corso di studi.....	7
Principali regioni di provenienza degli studenti iscritti.....	8
Principali province di provenienza degli studenti iscritti.....	9
Le scelte universitarie degli studenti cremonesi.....	10
Comuni di provenienza degli studenti cremonesi.....	11
Le scelte universitarie degli studenti non residenti in provincia di Cremona.....	12
Confronto tra le scelte universitarie degli studenti residenti in provincia di Cremona e fuori provincia.....	13
Provenienza dalle province limitrofe.....	14
Provenienza dal resto d'Italia.....	15
Studenti stranieri.....	16
Laureati per università e corso di studi.....	17

NOTA METODOLOGICA

In questa pubblicazione vengono presentati i dati relativi agli studenti iscritti nelle università e negli istituti di alta formazione artistica, musicale e coreutica (AFAM) che hanno sede in provincia di Cremona: Politecnico di Milano, Università degli Studi di Milano, Università Cattolica del Sacro Cuore di Milano, Università degli Studi di Pavia, Università degli Studi di Brescia e Istituto Superiore di Studi Musicali “Claudio Monteverdi” di Cremona.

I dati, forniti dalle università ed elaborati dall'Ufficio Statistica della Provincia di Cremona, evidenziano il numero e le caratteristiche degli studenti iscritti e laureati e la loro provenienza.

Nelle analisi sulla mobilità in entrata gli studenti sono stati divisi in tre gruppi: studenti provenienti dai Comuni della provincia di Cremona, studenti provenienti dalle province limitrofe e studenti provenienti dal resto d'Italia.

Le università cremonesi e i corsi di studi attivati

Nell'anno accademico 2022/23 le Università e gli Istituti AFAM presenti in provincia di Cremona sono sei: Politecnico di Milano, Università Cattolica del Sacro Cuore di Milano, Università degli Studi di Pavia, Università degli Studi di Brescia, Università degli Studi di Milano e Istituto Superiore di Studi Musicali “Claudio Monteverdi”. I corsi di studi attivati sono:

Politecnico di Milano (sede di Cremona)

Facoltà di ingegneria:

- corso di laurea triennale in “Ingegneria informatica”
- corso di laurea triennale in “Ingegneria gestionale”
- corso di laurea magistrale in “Music and acoustic engineering”
- corso di laurea magistrale in “Agricultural engineering”

Università Cattolica del Sacro Cuore (sede di Cremona)

Facoltà di scienze agrarie, alimentari e ambientali

- corso di laurea triennale in “Scienze e tecnologie alimentari”
- corso di laurea magistrale in “Agricultural and food economics - Economia e gestione del sistema agro-alimentare”
- corso di laurea magistrale in “Food processing:innovation and tradition”

Facoltà di economia e giurisprudenza:

- corso di laurea triennale in “Economia aziendale”
- corso di laurea magistrale in “Innovazione e imprenditorialità digitale”

Master di secondo livello in "Agri-food business"

Università degli Studi di Pavia (sede di Cremona)

Dipartimento di musicologia e beni culturali:

- corso di laurea triennale in “Musicologia”
- corso di laurea triennale in “Lettere e beni culturali”
- corso di laurea triennale in “Scienze letterarie e dei beni culturali”
- corso di laurea magistrale a ciclo unico in “Conservazione e restauro dei beni culturali”
- corso di laurea magistrale in “Musicologia”

Dipartimento di studi umanistici:

- corso di laurea magistrale in “Storia e valorizzazione dei beni culturali”

Università degli Studi di Brescia (sede di Cremona)

Dipartimento di specialità medico chirurgiche, scienze radiologiche e sanità pubblica:

- corso di laurea triennale in “Infermieristica”
- corso di laurea triennale in “Assistenza sanitaria”

Dipartimento di scienze cliniche e sperimentali:

- corso di laurea triennale in “Fisioterapia”

Università degli Studi di Milano (sede di Crema)

Facoltà di medicina e chirurgia:

- corso di laurea triennale in “Infermieristica”

Istituto Superiore di Studi Musicali “Claudio Monteverdi”/Conservatorio di musica di Cremona

- **Corsi Propedeutici** di vari strumenti musicali
- **Corsi Accademici di I livello (triennali)** e **Corsi Accademici di II livello (biennali)**

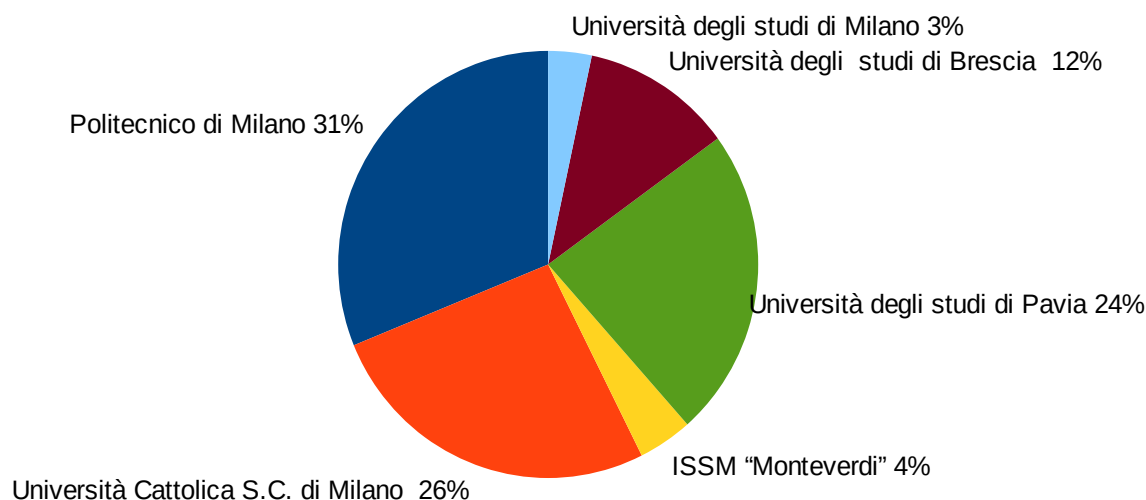
Studenti iscritti

Gli studenti iscritti nelle università della provincia di Cremona nell'A.A. 2022/23 sono complessivamente 2.373 di cui 2.294 iscritti nelle università di Cremona e 79 nell'università di Crema.

Rispetto all'anno prima gli iscritti sono aumentati di 50 unità.

L'università più frequentata è il Politecnico di Milano con 740 iscritti (31%), seguito dall'Università Cattolica del Sacro Cuore con 621 iscritti (26%), dall'Università degli studi di Pavia con 558 (24%), dall'Università degli studi di Brescia con 276 (12%), dall'Istituto Superiore di Studi Musicali con 99 (4%) e dall'Università degli studi di Milano con 79 (3%).

Iscritti per università AA 2022/23



Distinguendo gli iscritti per genere, risulta che i maschi sono 1.271 (54%) e le femmine 1.102 (46%). La differenza di genere si rileva maggiormente all'Università degli studi di Milano, dove prevale il genere femminile (le ragazze sono il 78% e i ragazzi il 22%) e al Politecnico di Milano, dove prevale invece il genere maschile (i ragazzi sono il 77% e le ragazze il 23%).

Le ragazze superano il 50% delle presenze nei corsi di laurea di "infermieristica", "fisioterapia" e "assistenza sanitaria" dell'Università degli studi di Brescia (sono il 71% degli iscritti), nei corsi di laurea di "infermieristica" dell'Università degli studi di Milano (78%), nei corsi di "musicologia" e di "lettere e beni culturali" dell'Università degli studi di Pavia (59%) e nei corsi dell'Istituto Superiore di Studi Musicali "Monteverdi" (54%).

I ragazzi invece superano il 50% delle presenze nei corsi di ingegneria del Politecnico di Milano (77% degli iscritti) e nei corsi di economia e scienze agrarie dell'Università Cattolica del Sacro Cuore (53%).

UNIVERSITA'	MASCHI	% maschi	FEMMINE	% femmine	Totale	%
Politecnico di Milano	569	77%	171	23%	740	100%
Università Cattolica S.C. di Milano	328	53%	293	47%	621	100%
Università degli studi di Pavia	230	41%	328	59%	558	100%
Università degli studi di Brescia	81	29%	195	71%	276	100%
ISSM "Monteverdi"	46	46%	53	54%	99	100%
Università degli studi di Milano	17	22%	62	78%	79	100%
Totale	1.271	54%	1.102	46%	2.373	100%

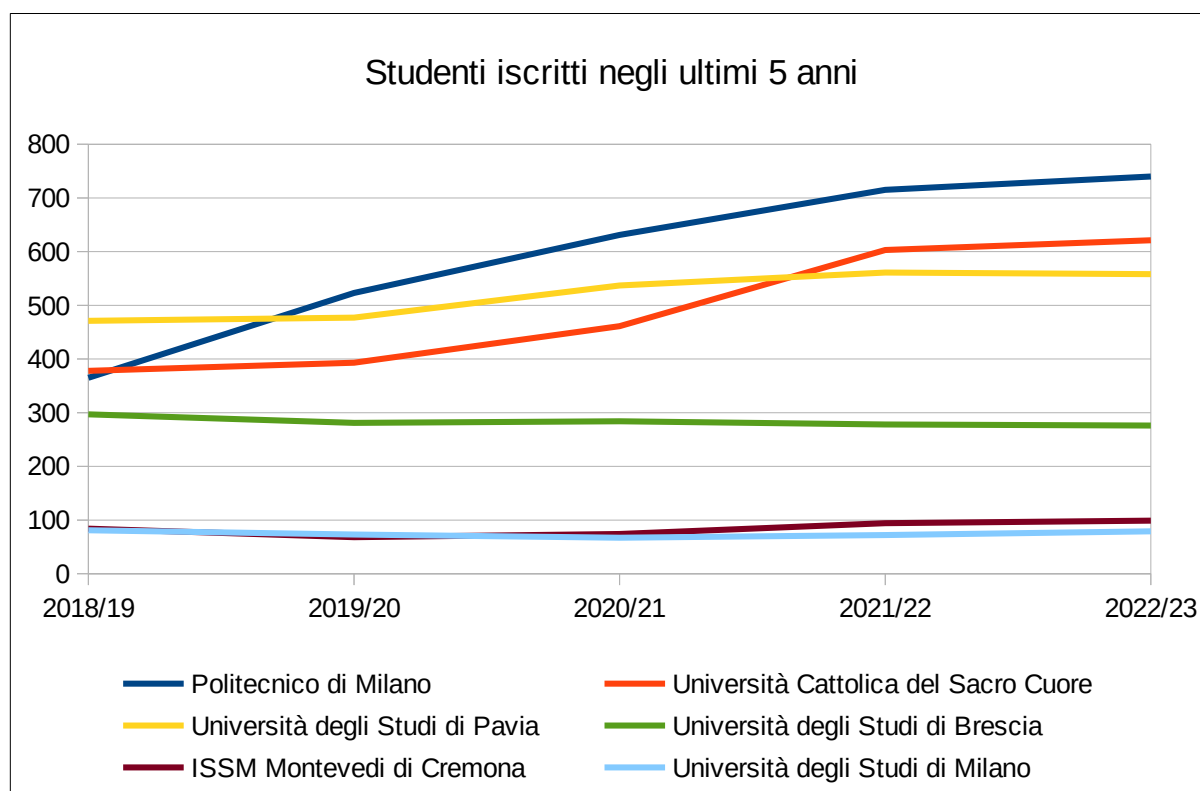
Andamento degli iscritti alle università negli ultimi cinque anni

Nella tabella seguente si visualizzano gli iscritti alle università di Cremona negli ultimi cinque anni:

UNIVERSITA'	2018/19	2019/20	2020/21	2021/22	2022/23	Var. ultimo anno	Var. %
Politecnico di Milano	365	523	631	715	740	25	3,50%
Università Cattolica del Sacro Cuore	378	393	461	603	621	18	2,99%
Università degli studi di Pavia	471	477	537	561	558	-3	-0,53%
Università degli studi di Brescia	297	281	284	278	276	-2	-0,72%
ISSM Monteveddi di Cremona	84	68	74	94	99	5	5,32%
Università degli studi di Milano	81	73	67	72	79	7	9,72%
Totale	1.676	1.815	2.054	2.323	2.373	50	2,15%

Rispetto all'anno prima, nell'A.A. 2022/23 si è registrata complessivamente una crescita di 50 studenti (+2,15%), dovuta soprattutto all'aumento delle iscrizioni al Politecnico di Milano (+25, il 3,5%) e all'Università Cattolica del Sacro Cuore di Milano (+18, il 3%).

Rispetto a cinque anni fa gli studenti sono aumentati complessivamente del 42% (+697 studenti). La crescita maggiore si è avuta al Politecnico di Milano (+103%) e a seguire all'Università Cattolica di Milano (+64%), all'Università di Pavia (+18%) e all'istituto Monteverdi (+18%), mentre sono diminuiti gli iscritti all'Università degli studi di Milano (-2%) e all'Università degli studi di Brescia (-7%).



Dettaglio studenti per università, facoltà e corso di studi

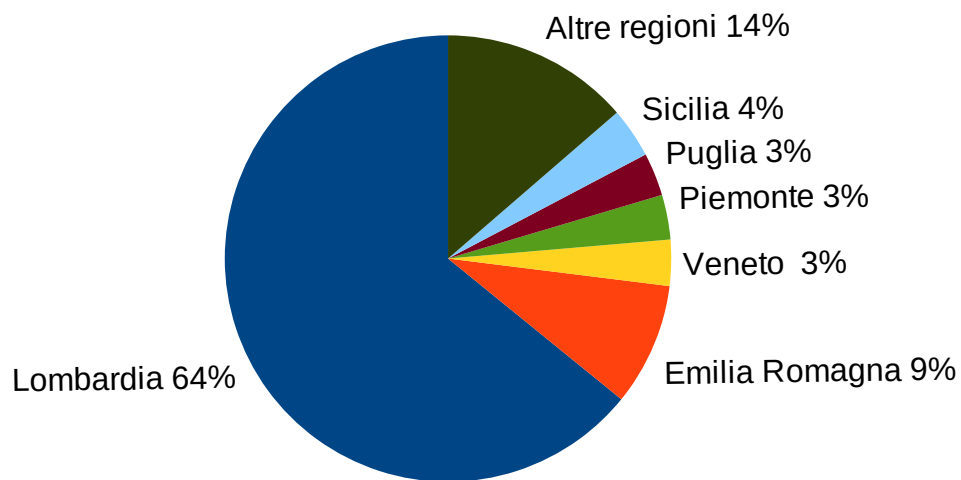
Università/ Facoltà/ Corso di studi	M	F	TOT
Politecnico di Milano			
FACOLTA' DI INGEGNERIA			
Ingegneria gestionale - Laurea triennale	170	100	270
Ingegneria informatica - Laurea triennale	222	34	256
Music and acoustic engineering - Laurea magistrale	144	25	169
Agricultural engineering	33	12	45
Totale	569	171	740
Università Cattolica del Sacro Cuore			
FACOLTA' DI SCIENZE AGRARIE, ALIMENTARI E AMBIENTALI			
Agricultural and food economics- Economia e gestione del Sistema Agro-alim. - Laurea magistrale	58	35	93
Food processing: innovation and tradition – Laurea magistrale	19	42	61
Scienze e tecnologie alimentari - Laurea triennale	57	48	105
FACOLTA' DI ECONOMIA E GIURISPRUDENZA			
Economia Aziendale - Laurea triennale	133	123	256
Innovazione e imprenditorialità digitale – Laurea magistrale	55	42	97
MASTER			
Agri food business – Master di 2° livello	6	3	9
Totale	328	293	621
Università degli studi di Brescia			
MEDICINA E CHIRURGIA			
Assistenza sanitaria - Laurea triennale	9	26	35
Infermieristica - Laurea triennale	30	135	165
Fisioterapia – Laurea triennale	42	34	76
Totale	81	195	276
Università degli studi di Milano			
MEDICINA E CHIRURGIA			
Infermieristica – Laurea triennale	17	62	79
Totale	17	62	79
Università degli studi di Pavia			
DIPARTIMENTO DI MUSICOLOGIA E BENI CULTURALI			
Musicologia - Laurea triennale	84	97	181
Lettere e beni culturali – Laurea triennale	0	1	1
Scienze letterarie e beni culturali – Laurea triennale	47	118	165
Conservazione e restauro dei beni culturali – Laurea magistrale a ciclo unico	18	5	23
Musicologia - Laurea magistrale	71	74	145
DIPARTIMENTO DI STUDI UMANISTICI			
Storia e valorizzazione dei beni culturali – Laurea magistrale	10	33	43
Totale	230	328	558
Istituto superiore di studi musicali “Monteverdi” di Cremona			
Corsi triennali accademici di 1° livello	25	30	55
Corsi biennali accademici di 2° livello	17	19	36
Corsi propedeutici	4	4	8
Totale	46	53	99
Totale complessivo	1.271	1.102	2.373

I corsi con più iscritti sono quelli di “Ingegneria gestionale” (270), “Ingegneria informatica” (256) ed “Economia aziendale” (256).

Principali regioni di provenienza degli studenti iscritti

Gli studenti provengono per la maggior parte dalla Lombardia (1.522, il 64%) e a seguire dall'Emilia Romagna (211, il 9%), dalla Sicilia (86, il 4%), dal Veneto (79, il 3%), dal Piemonte (77, il 3%) e dalla Puglia (74, il 3%).

Principali regioni di provenienza degli studenti iscritti

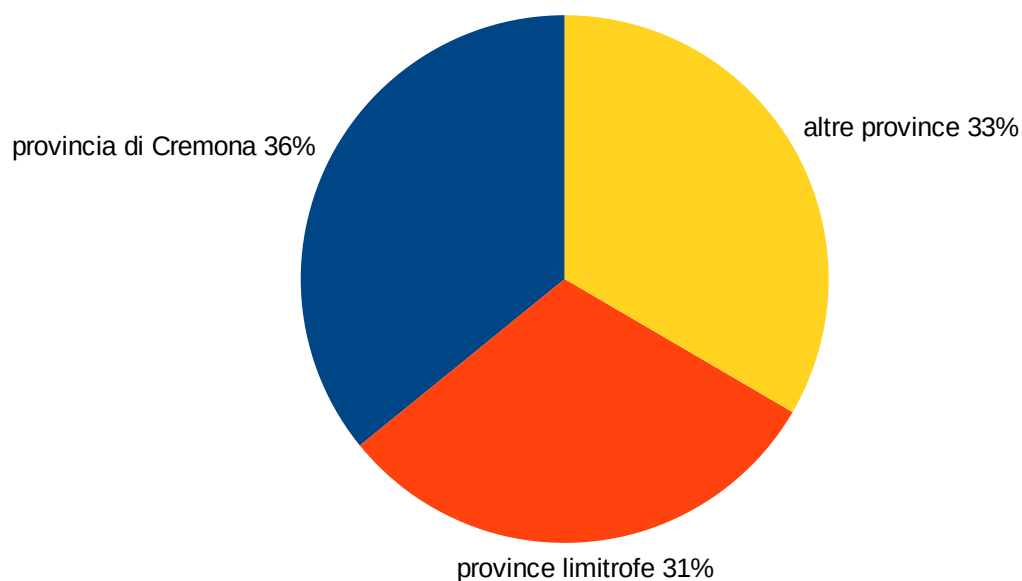


Principali province di provenienza degli studenti iscritti

Come si evince dalla tabella sotto riportata, circa un terzo degli studenti che frequentano le università provinciali proviene dalla provincia di Cremona (851, il 36%). Seguono gli studenti provenienti dalle province limitrofe di Brescia, Milano, Piacenza, Lodi, Bergamo, Mantova e Parma, in tutto 729, il 31%, mentre gli studenti provenienti dal resto d'Italia sono 793 studenti, il 33%.

Denominazione provincia/Città metropolitana	Regione	Iscritti	%
Cremona	Lombardia	851	35,86%
Brescia	Lombardia	222	9,36%
Milano	Lombardia	147	6,19%
Piacenza	Emilia-Romagna	136	5,73%
Lodi	Lombardia	71	2,99%
Bergamo	Lombardia	69	2,91%
Mantova	Lombardia	48	2,02%
Parma	Emilia-Romagna	36	1,52%
Pavia	Lombardia	31	1,31%
Lecce	Puglia	27	1,14%
Roma	Lazio	23	0,97%
Varese	Lombardia	23	0,97%
Torino	Piemonte	23	0,97%
Verona	Veneto	23	0,97%
Monza e della Brianza	Lombardia	21	0,88%
Como	Lombardia	21	0,88%
Venezia	Veneto	20	0,84%
Altre province		581	
Totale		2.373	

Provenienza degli studenti A.A. 2022/23



Le scelte universitarie degli studenti cremonesi

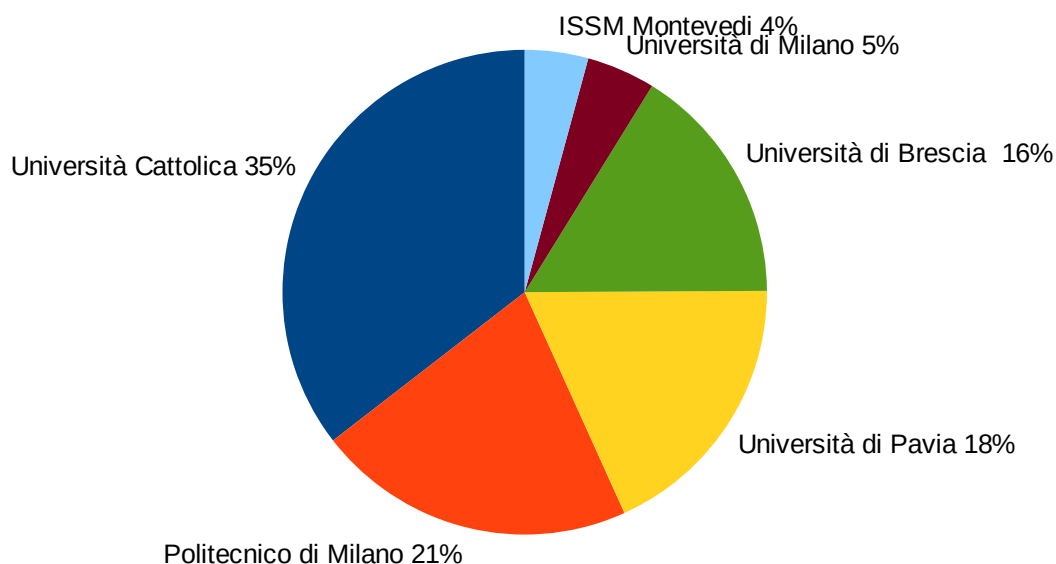
In questa parte si sono analizzate le scelte universitarie effettuate dagli studenti residenti in provincia di Cremona.

Nell'A.A. 2022/23 gli 851 studenti cremonesi iscritti nelle università del territorio frequentavano soprattutto l'Università Cattolica del Sacro Cuore di Milano (302, il 35%) e il Politecnico di Milano (181, il 21%). A seguire l'Università degli studi di Pavia (156, il 18%), quella di Brescia (137, il 16%), l'Università degli studi di Milano (39, il 5%) e il Conservatorio Monteverdi (36, il 4%).

Il dettaglio nella tabella e nel grafico sottostanti.

Università	Iscritti residenti in provincia di Cremona	%
Università Cattolica del Sacro Cuore di Milano	302	35%
Politecnico di Milano	181	21%
Università degli studi di Pavia	156	18%
Università degli studi di Brescia	137	16%
Università degli studi di Milano	39	5%
ISSM Monteverdi	36	4%
Totale	851	100%

Studenti residenti in provincia di Cremona divisi per università



Comuni di provenienza degli studenti cremonesi

La maggior parte degli studenti cremonesi proviene dal comune di Cremona (395, il 46%). Seguono poi gli studenti provenienti da Crema (33, il 4%), Soresina (31, il 4%), Castelveverde (24, il 3%), Pizzighettone (19, il 2%), Casalbuttano (16, il 2%) e Soncino (15, il 2%).

Nella tabella che segue, si riporta l'elenco dei comuni cremonesi da cui provengono più di 4 studenti.

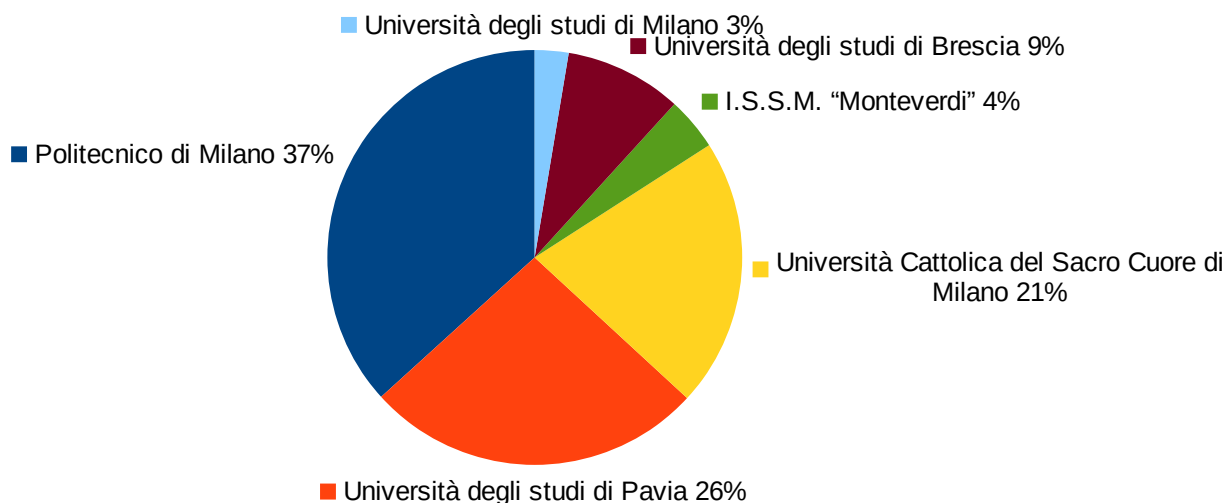
Comune	Iscritti	%
Cremona	395	46,42%
Crema	33	3,88%
Soresina	31	3,64%
Castelveverde	24	2,82%
Pizzighettone	19	2,23%
Casalbuttano ed Uniti	16	1,88%
Soncino	15	1,76%
Vescovato	13	1,53%
Persico Dosimo	13	1,53%
Sesto ed Uniti	12	1,41%
Gadesco-Pieve Delmona	10	1,18%
Castelleone	10	1,18%
Robecco d'Oglio	8	0,94%
Offanengo	8	0,94%
San Bassano	7	0,82%
Romanengo	7	0,82%
Pieve San Giacomo	7	0,82%
Bonemerse	7	0,82%
Annicco	7	0,82%
Stagno Lombardo	6	0,71%
Paderno Ponchielli	6	0,71%
Ostiano	6	0,71%
Casalmaggiore	6	0,71%
Trescore Cremasco	5	0,59%
Spino d'Adda	5	0,59%
Sospiro	5	0,59%
Pozzaglio ed Uniti	5	0,59%
Malagnino	5	0,59%
Grontardo	5	0,59%
Gerre de' Caprioli	5	0,59%
Capergnanica	5	0,59%
Spinadesco	4	0,47%
Ricengo	4	0,47%
Pieve d'Olmi	4	0,47%
Piadena Drizzona	4	0,47%
Madignano	4	0,47%
Izano	4	0,47%
Gussola	4	0,47%
Casalmorano	4	0,47%
Bagnolo Cremasco	4	0,47%
Acquanegra Cremonese	4	0,47%

Le scelte universitarie degli studenti non residenti in provincia di Cremona

I 1.522 studenti **residenti fuori provincia** frequentano per la maggior parte il Politecnico di Milano (37%), l'Università degli studi di Pavia (26%) e l'Università Cattolica del sacro Cuore di Milano (21%). Vedi tabella e grafico sottostanti.

Università	Provenienze da fuori provincia	%
Politecnico di Milano	559	37%
Università degli studi di Pavia	402	26%
Università Cattolica del Sacro Cuore di Milano	319	21%
Università degli studi di Brescia	139	9%
I.S.S.M. "Monteverdi"	63	4%
Università degli studi di Milano	40	3%
Totale	1.522	100%

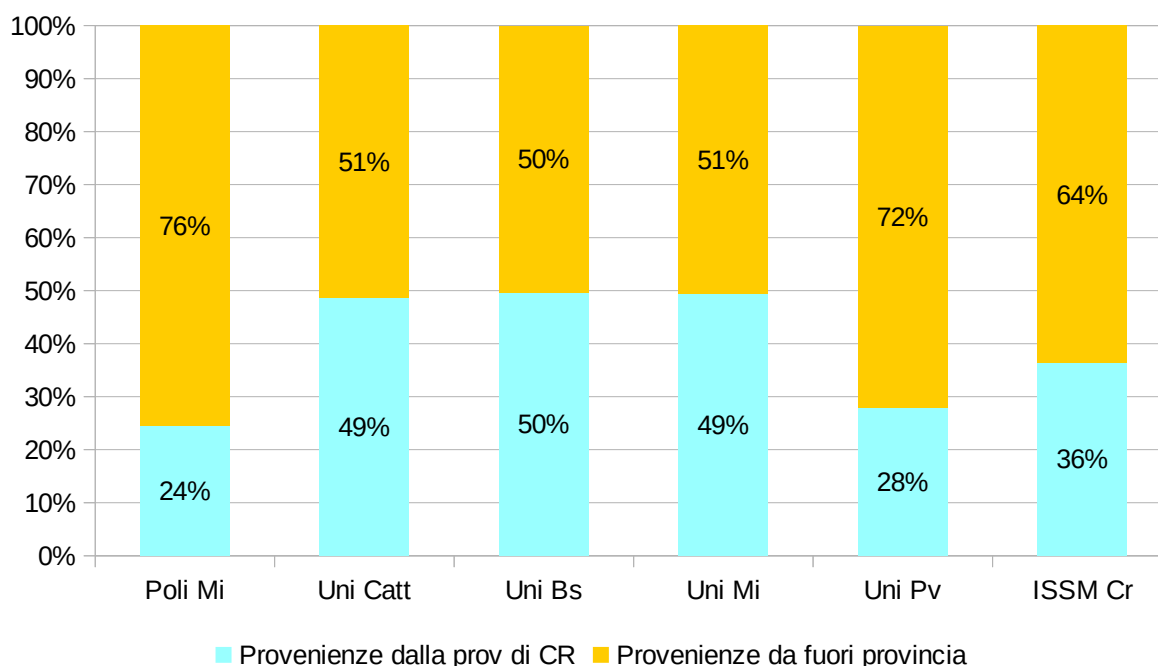
Studenti residenti fuori provincia per università



Confronto tra le scelte universitarie degli studenti residenti in provincia di Cremona e fuori provincia

Confrontando i dati degli studenti residenti in provincia di Cremona e residenti fuori provincia, si evidenzia che all'Università degli studi di Brescia i numeri si equivalgono, mentre in tutte le altre università prevalgono gli studenti provenienti da fuori provincia (vedi tabella e grafico sottostante).

Università	Provenienze dalla prov di CR	%	Provenienze da fuori provincia	%	Totale
Università Cattolica del SC Milano	302	35%	319	21%	621
Politecnico di Milano	181	21%	559	37%	740
Università di Pavia	156	18%	402	26%	558
Università di Brescia	137	16%	139	9%	276
Università di Milano	39	5%	40	3%	79
ISSM Monteverdi	36	4%	63	4%	99
Totale	851	100%	1.522	100%	2.373



Le differenze maggiori tra studenti cremonesi e non, si registrano al Politecnico di Milano dove il 76% degli studenti proviene da fuori provincia e il 24% dalla provincia di Cremona e all'Università degli studi di Pavia, dove il 72% degli studenti proviene da fuori provincia e il 28% dalla provincia di Cremona.

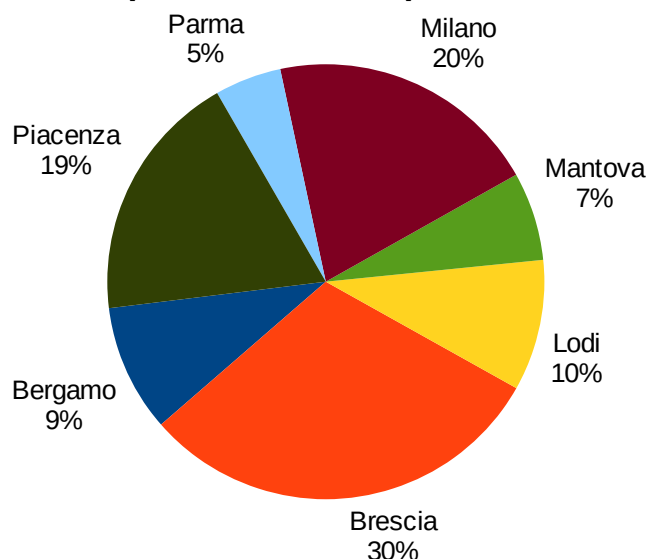
Nelle altre università le differenze sono meno marcate: all'Istituto Superiore di Studi Musicali "Monteverdi" il 64% degli studenti proviene da fuori provincia e il 36% dalla provincia, all'Università degli studi di Milano il 51% degli studenti proviene da fuori provincia e il 49% dalla provincia, all'Università Cattolica del Sacro Cuore di Milano il 51% degli studenti proviene da fuori provincia e il 49% dalla provincia.

Provenienza dalle province limitrofe

Le province limitrofe considerate sono quelle di Bergamo, Brescia, Lodi, Mantova Milano, Parma e Piacenza. Gli studenti provenienti da queste province nell'A.A. 2022/23 sono 729, il 31% del totale degli iscritti. Nella tabella il dettaglio con la provincia di provenienza e l'università frequentata.

UNIVERSITA'	Bergamo	Brescia	Lodi	Mantova	Milano	Parma	Piacenza	TOTALE
Università degli Studi di Milano	17	0	9	0	8	0	0	34
Università degli Studi di Pavia	14	51	15	12	41	9	20	162
Politecnico di Milano	17	27	26	18	63	8	60	219
Università Cattolica S.C. di Milano	6	45	12	11	30	15	46	165
Università degli Studi di Brescia	14	93	4	7	0	1	9	128
ISSM "Monteverdi"	1	6	5	0	5	3	1	21
Totale	69	222	71	48	147	36	136	729
%	9%	30%	10%	7%	20%	5%	19%	100%

Iscritti provenienti dalle province limitrofe



➤ Tra le province limitrofe, quella da cui arrivano più studenti è **Brescia** con 222 ragazzi (il 30%) che frequentano soprattutto l'Università degli studi di Brescia (93) e l'Università degli studi di Pavia (51).

➤ Da **Milano** arrivano 147 studenti (20%) che frequentano soprattutto i corsi del Politecnico di Milano (63) e dell'Università degli studi di Pavia (41).

➤ Da **Piacenza** arrivano 136 studenti (19%) che frequentano soprattutto il Politecnico di Milano (60).

➤ Da **Bergamo** arrivano 66 studenti (9%) che frequentano per la maggior parte l'Università degli Studi di Milano (17) e il Politecnico di Milano (17)

➤ Da **Lodi** arrivano 71 studenti (10%), iscritti per lo più al Politecnico di Milano (26).

➤ Da **Mantova** arrivano 48 studenti (7%), che frequentano soprattutto il Politecnico di Milano (18).

➤ Infine, da **Parma** arrivano 36 studenti (il 5%), che frequentano soprattutto l'Università Cattolica di Milano (15).

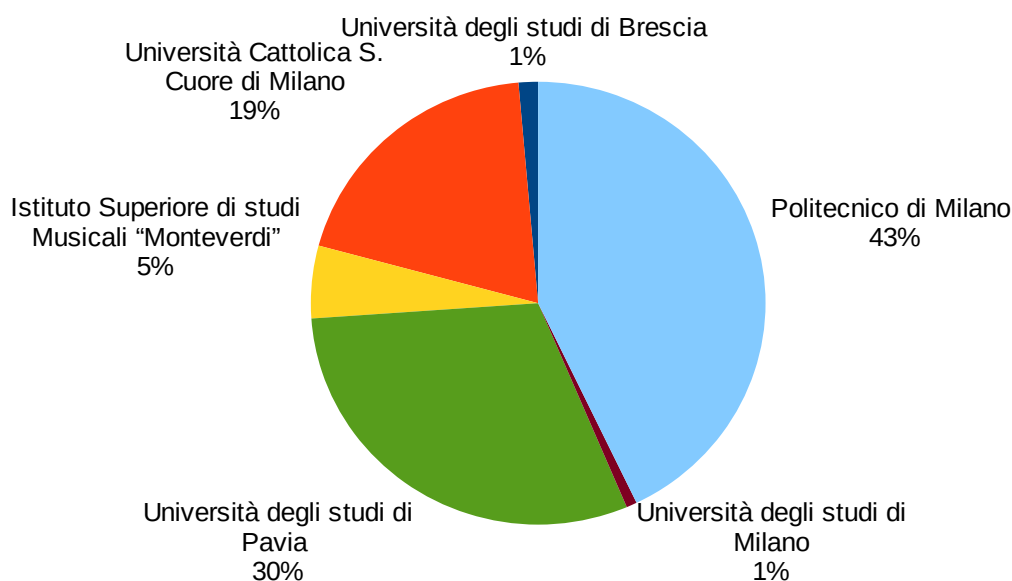
Provenienza dal resto d'Italia

Gli studenti provenienti dal resto d'Italia, escluse quindi le province finora considerate (Cremona, Bergamo, Brescia, Lodi, Mantova, Milano Parma e Piacenza) sono 793, il 33% del totale.

Il 43% frequenta il Politecnico di Milano, il 30% l'Università degli Studi di Pavia, il 19% l'Università Cattolica del Sacro Cuore di Milano, il 5% l'Istituto Superiore di Studi Musicali "Monteverdi", l'1% l'Università degli studi di Milano e l'1% l'Università degli studi di Brescia .

Università	Province non limitrofe	%
Politecnico di Milano	340	43%
Università degli studi di Pavia	240	30%
Università Cattolica S. Cuore di Milano	154	19%
Istituto Superiore di studi Musicali "Monteverdi"	42	5%
Università degli studi di Milano	6	1%
Università degli studi di Brescia	11	1%
Totale	793	100%

Studenti provenienti dal resto d'Italia



Le province, da cui provengono più studenti sono Pavia (31), Lecce (27), Roma, Torino, Varese, Verona (23) e Como (21).

Studenti stranieri

Nell'A.A. 2022/23 gli studenti stranieri iscritti nelle università cremonesi sono 215, il 9% circa del totale degli iscritti.

La maggior parte frequenta il Politecnico di Milano (76, il 35%) e l'Università Cattolica del Sacro Cuore di Milano (65, il 30%). Seguono l'Università degli studi di Brescia con 31 studenti stranieri, quella di Pavia con 25, l'Istituto Superiore di Studi Musicali Monteverdi di Cremona con 12 e l'Università degli studi di Milano con 6.

UNIVERSITA'	Studenti stranieri	%
Politecnico di Milano	76	35%
Università Cattolica del Sacro Cuore di Milano	65	30%
Università degli Studi di Brescia	31	14%
Università degli Studi di Pavia	25	12%
Istituto Superiore di studi Musicali "Monteverdi"	12	6%
Università degli Studi di Milano	6	3%
Totale	215	100%

Gli studenti stranieri provengono soprattutto dalla Cina (19), dalla Romania (17), dall'India (13), dall'Albania (10) e dall'Iran (10).

Dei 215 studenti stranieri, 120 (56%) sono femmine e 95 (44%) maschi.

Laureati per università e corso di studi

Nell'anno solare 2022 nelle università della provincia di Cremona si sono laureati 449 studenti, di cui 223 maschi (50%) e 226 femmine (50%).

Il maggior numero di laureati proviene dall'Università Cattolica del Sacro Cuore (155, il 35%) e dal Politecnico di Milano (125, il 28%).

UNIVERSITA'	Maschi	Femmine	Totale	%
Università Cattolica del Sacro Cuore di Milano	77	78	155	35%
Politecnico di Milano	97	28	125	28%
Università degli Studi di Pavia	25	57	82	18%
Università degli Studi di Brescia	18	51	69	15%
Istituto Superiore di Studi Musicali "Monteverdi"	5	7	12	3%
Università degli Studi di Milano	1	5	6	1%
Totale	223	226	449	100%

Tra i laureati, quelli che risiedono in provincia di Cremona sono 149 (33%), mentre 260 (67%) provengono da altre province.

Distinguendo i 149 laureati cremonesi per genere, si ha che il 37% sono maschi (55) e il 63% femmine (94).

UNIVERSITA'	Maschi	Femmine	Totale	%
Università Cattolica del S. Cuore di Milano	18	32	50	34%
Università degli Studi di Pavia	8	17	25	17%
Politecnico di Milano	22	8	30	20%
Università degli Studi di Brescia	6	28	34	23%
Istituto Superiore di Studi Musicali "Monteverdi"	1	5	6	4%
Università degli Studi di Milano	0	4	4	3%
Totale	55	94	149	100%

Rispetto al 2021 il numero complessivo dei laureati è aumentato di 40 unità. In particolare sono aumentati i laureati dell'Università Cattolica del sacro Cuore (+38), quelli del Politecnico di Milano (+28) e dell'Università degli studi di Pavia (+9).

UNIVERSITA'	2021	2022	Differenza
Università Cattolica del Sacro Cuore di Milano	117	155	38
Politecnico di Milano	97	125	28
Università degli Studi di Pavia	73	82	9
Istituti Superiore di Studi Musicali "Monteverdi"	13	12	-1
Università degli Studi di Milano	7	6	-1
Università degli Studi di Brescia	102	69	-33
Totale	409	449	40

Di seguito la tabella dettagliata con il totale dei laureati nell'anno 2022 divisi per università, facoltà, corso di studi e genere.

Università/ Facoltà/ Corso di studi	M	F	TOT
Politecnico di Milano			
FACOLTA' DI INGEGNERIA INDUSTRIALE E DELL'INFORMAZIONE			
Ingegneria gestionale - Laurea triennale	30	17	47
Ingegneria informatica - Laurea triennale	24	6	30
Music and acoustic engineering – Laurea magistrale	43	5	48
Totale	97	28	125
Università Cattolica del Sacro Cuore			
FACOLTA' DI SCIENZE AGRARIE, ALIMENTARI E AMBIENTALI			
Economia e gestione del Sistema Agro-alim. - Laurea mag.	32	16	48
Scienze e tecnologie alimentari - Laurea triennale	9	18	27
Food processing innovation e tradition – Laurea mag.	6	14	20
Tecnologie alimentari (Diploma ad esaurimento)	1	0	1
FACOLTA' DI ECONOMIA E GIURISPRUDENZA			
Economia Aziendale - Laurea triennale	17	22	39
MASTER			
Agri-Food business – Master di 2° livello	8	7	15
Qualificazione di tecnici commerciali e marketing della agro forniture	4	1	5
Totale	77	78	155
Università degli studi di Brescia			
DIPARTIMENTO SPECIALITA' MEDICO CHIRURGICHE			
Assistenza sanitaria - Laurea triennale	1	5	6
Infermieristica - Laurea triennale	4	35	39
Fisioterapia – Laurea triennale	13	11	24
Totale	18	51	69
Università degli studi di Milano			
MEDICINA E CHIRURGIA			
Infermieristica – Laurea triennale	1	5	6
Totale	1	5	6
Università degli studi di Pavia			
DIPARTIMENTO DI MUSICOLOGIA E BENI CULTURALI			
Lettere e beni culturali - Laurea triennale	0	1	1
Musicologia - Laurea triennale	5	9	14
Musicologia - Laurea magistrale	8	15	23
Conservazione e restauro dei beni culturali – laurea magistrale	1	0	1
Scienze letterarie e dei beni culturali – Laurea triennale	8	18	26
Filologia moderna (ad esaurimento)	0	1	1
Storia e valorizzazione dei beni culturali – Laurea magistrale	3	13	16
Totale	25	57	82
Istituto Superiore di Studi Musicali “Monteverdi” di Cremona			
Corsi triennali accademici di 1° livello	2	3	5
Corsi biennali accademici di 2° livello	3	4	7
Totale	5	7	12
TOTALE COMPLESSIVO	223	226	449