



Ufficio Statistica

**STUDENTI ISCRITTI E LAUREATI
NELLE UNIVERSITA'
DELLA PROVINCIA DI CREMONA**

Anno Accademico 2021-22



Autore: Michela Dusi
Opera rilasciata sotto licenza



La pubblicazione è disponibile sul sito della Provincia di Cremona alla pagina:
<http://www.provincia.cremona.it/statistica/?view=Pubbli>
Ulteriori elaborazioni si possono richiedere all'Ufficio Statistica al seguente indirizzo e-mail:
statistica@provincia.cremona.it

INDICE

NOTA METODOLOGICA.....	3
Le università cremonesi e i corsi di studi attivati.....	4
Studenti iscritti.....	6
Andamento degli iscritti alle università negli ultimi cinque anni.....	7
Dettaglio studenti per università, facoltà e corso di studi.....	8
Principali regioni di provenienza degli studenti iscritti.....	9
Principali province di provenienza degli studenti iscritti.....	10
Le scelte universitarie degli studenti cremonesi.....	11
Comuni di provenienza degli studenti cremonesi.....	12
Le scelte universitarie degli studenti residenti fuori provincia.....	13
Confronto tra le scelte universitarie degli studenti residenti in provincia e fuori provincia.....	14
Provenienza dalle province limitrofe.....	15
Provenienza dal resto d'Italia.....	16
Studenti stranieri.....	17
Laureati per università e corso di studi.....	18

NOTA METODOLOGICA

In questa pubblicazione vengono presentati i dati relativi agli studenti iscritti nelle università e negli istituti di alta formazione artistica, musicale e coreutica che hanno sede in provincia di Cremona: Politecnico di Milano, Università degli Studi di Milano, Università Cattolica del Sacro Cuore, Università degli Studi di Pavia, Università degli Studi di Brescia e Istituto Superiore di Studi Musicali “Claudio Monteverdi” di Cremona.

I dati, forniti dalle università ed elaborati dall'Ufficio Statistica della Provincia di Cremona, evidenziano il numero e le caratteristiche degli studenti iscritti e laureati e la loro provenienza.

Nelle analisi sulla mobilità in entrata gli studenti sono stati divisi in tre gruppi: studenti provenienti dai Comuni della provincia di Cremona, studenti provenienti dalle province limitrofe e studenti provenienti dal resto d'Italia.

Le università cremonesi e i corsi di studi attivati

Nell'anno accademico 2021/22 le Università e gli Istituti di alta formazione artistica, musicale e coreutica presenti in provincia di Cremona sono sei: Politecnico di Milano, Università Cattolica del Sacro Cuore di Milano, Università degli Studi di Pavia, Università degli Studi di Brescia, Università degli Studi di Milano e Istituto Superiore di Studi Musicali “Claudio Monteverdi”.

I corsi di studi attivati sono i seguenti:

Politecnico di Milano (sede di Cremona)

Facoltà di ingegneria:

- corso di laurea triennale in “Ingegneria informatica”
- corso di laurea triennale in “Ingegneria gestionale”
- corso di laurea magistrale in “Music and acoustic engineering”
- corso di laurea magistrale in “Agricultural engineering”

Università Cattolica del Sacro Cuore (sede di Cremona)

Facoltà di scienze agrarie, alimentari e ambientali

- corso di laurea triennale in “Scienze e tecnologie alimentari”
- corso di laurea magistrale in “Agricultural and food economics - Economia e gestione del sistema agro-alimentare”
- corso di laurea magistrale in “Food processing:innovation and tradition”

Facoltà di economia e giurisprudenza:

- corso di laurea triennale in “Economia aziendale”
- corso di laurea magistrale in “Innovazione e imprenditorialità digitale”

Master

- master di secondo livello in "Agri-food business"
- master di primo livello in “Qualificazione di tecnici commerciali e marketing delle agro forniture”

Università degli Studi di Pavia (sede di Cremona)

Dipartimento di musicologia e beni culturali:

- corso di laurea triennale in “Musicologia”
- corso di laurea triennale in “Lettere e beni culturali”
- corso di laurea triennale in “Scienze letterarie e dei beni culturali”
- corso di laurea magistrale a ciclo unico in “Conservazione e restauro dei beni culturali”
- corso di laurea magistrale in “Musicologia”

Dipartimento di studi umanistici:

- corso di laurea magistrale in “Storia e valorizzazione dei beni culturali”

Università degli Studi di Brescia (sede di Cremona)

Dipartimento di specialità medico chirurgiche, scienze radiologiche e sanità pubblica:

- corso di laurea triennale in “Infermieristica”
- corso di laurea triennale in “Assistenza sanitaria”

Dipartimento di scienze cliniche e sperimentali:

- corso di laurea triennale in “Fisioterapia”

Università degli Studi di Milano (sede di Crema)

Facoltà di medicina e chirurgia:

- corso di laurea triennale in “Infermieristica”

Istituto Superiore di Studi Musicali “Claudio Monteverdi”/Conservatorio di musica di Cremona

- **Corsi Propedeutici** di canto, flauto, organo, pianoforte, violino, violoncello.

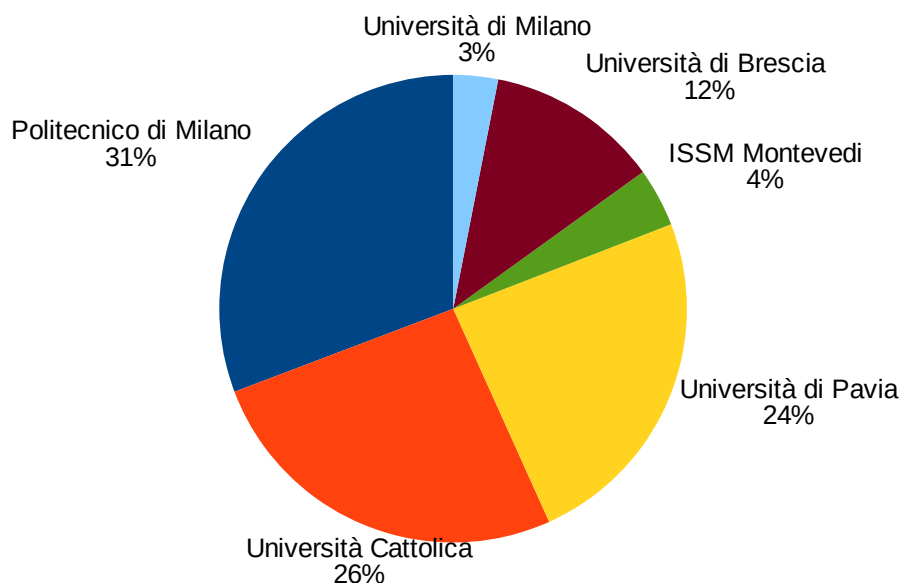
- **Corsi Accademici di I livello - triennali** di canto, chitarra, clarinetto, flauto, organo e musica liturgica, pianoforte, saxofono, viola, violino, violoncello.

- **Corsi Accademici di II livello - biennali** di canto, chitarra, contrabbasso, flauto, musica d'insieme, organo, saxofono, viola, violino, violoncello.

Studenti iscritti

Gli studenti iscritti nell'anno accademico 2021/22 sono complessivamente 2.323. L'università più frequentata è il Politecnico di Milano con 715 iscritti (31%), seguito dall'Università Cattolica del Sacro Cuore con 603 iscritti (26%), dall'Università degli studi di Pavia con 561 (24%), dall'Università degli studi di Brescia con 278 (12%), dall'Istituto Superiore di Studi Musicali con 94 (4%) e dall'Università degli studi di Milano con 72 (3%).

Iscritti alle università della provincia di Cremona A.A. 2021/22



Distinguendo gli iscritti per genere, risulta che i maschi sono complessivamente 1.218, il 52% e le femmine 1.105 il 48%. La differenza di genere si rileva maggiormente all'Università degli studi di Milano dove prevale il genere femminile (le ragazze sono il 79% e i ragazzi il 21%) e al Politecnico di Milano, dove prevale invece il genere maschile (i ragazzi sono il 76% e le ragazze il 24%).

Le ragazze superano il 50% delle presenze nei corsi di laurea di "infermieristica", "fisioterapia" e "assistenza sanitaria" dell'Università degli studi di Brescia (sono il 68% degli iscritti), nei corsi di laurea di "infermieristica" dell'Università degli studi di Milano (79%), nei corsi di "musicologia" e di "lettere e beni culturali" dell'Università degli studi di Pavia (59%) e nei corsi dell'Istituto Superiore di Studi Musicali "Monteverdi" (60%).

I ragazzi invece superano il 50% delle presenze nei corsi di ingegneria del Politecnico di Milano (76% degli iscritti) e nei corsi di economia e scienze agrarie dell'Università Cattolica del Sacro Cuore (51%).

UNIVERSITA'	MASCHI	% maschi	FEMMINE	% femmine	Totale
Politecnico di Milano	541	76%	174	24%	715
Università Cattolica S.C. di Milano	306	51%	297	49%	603
Università degli Studi di Pavia	229	41%	332	59%	561
Università degli Studi di Brescia	89	32%	189	68%	278
Ist. Sup. Studi Musicali "Monteverdi"	38	40%	56	60%	94
Università degli Studi di Milano	15	21%	57	79%	72
Totale	1.218	52%	1.105	48%	2.323

Andamento degli iscritti alle università negli ultimi cinque anni

Nella tabella seguente si visualizzano gli iscritti alle università di Cremona negli ultimi cinque anni:

UNIVERSITA' – Anno Accademico	2017/18	2018/19	2019/20	2020/21	2021/22	Variazione 2020/21 - 2021/22	Variaz % 2020/21 - 2021/22
Università Cattolica del Sacro Cuore	358	378	393	461	603	142	30,8%
ISSM Montevedi di Cremona	69	84	68	74	94	20	27,0%
Politecnico di Milano	330	365	523	631	715	84	13,3%
Università degli Studi di Milano	803	81	73	67	72	5	7,5%
Università degli Studi di Pavia	416	471	477	537	561	24	4,5%
Università degli Studi di Brescia	304	297	281	284	278	-6	-2,1%
Totale	2280	1676	1815	2054	2323	269	13,1%

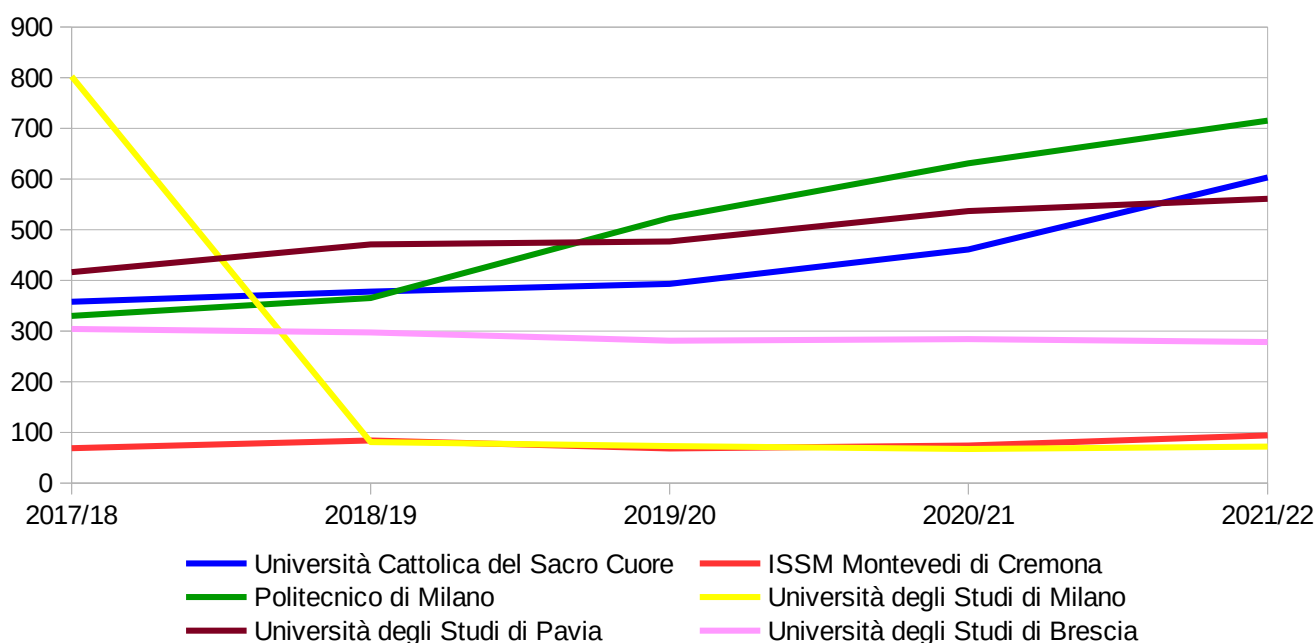
Rispetto all'anno prima, nell'A.A. 2021/22 si è registrata complessivamente una crescita di 269 studenti (+13,1%), dovuta soprattutto all'aumento delle iscrizioni all'Università Cattolica del Sacro Cuore di Milano (+142, il 30,8%) e al Politecnico di Milano (+84, il 13,3%).

Nel 2021 è stato anche inaugurato il nuovo campus dell'Università Cattolica e sono stati introdotti due nuovi corsi di laurea magistrale: "Innovazione e imprenditorialità digitale" all'Università Cattolica e "Agricultural engineering" al Politecnico di Milano, svolto in collaborazione con l'Università Cattolica.

Rispetto agli ultimi cinque anni gli studenti sono aumentati complessivamente del 2%. In particolare, gli studenti del Politecnico sono aumentati del 117%, quelli dell'Università Cattolica del 68%, dell'Università di Pavia del 35% e dell'istituto Monteverdi del 36%.

Sono invece diminuiti del 91% gli studenti dell'Università degli studi di Milano, per il trasferimento a Milano nel 2018 dei corsi di informatica, così come sono diminuiti del 9% gli studenti dell'Università degli studi di Brescia.

Studenti iscritti negli ultimi 5 anni



Dettaglio studenti per università, facoltà e corso di studi

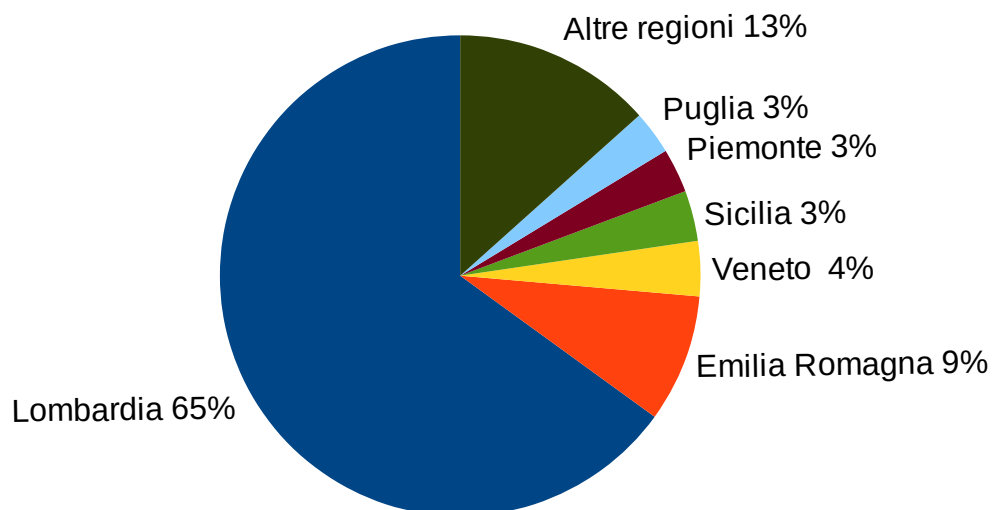
Università/ Facoltà/ Corso di studi	M	F	TOT
Politecnico di Milano			
FACOLTA' DI INGEGNERIA			
Ingegneria gestionale - Laurea triennale	180	104	284
Ingegneria informatica - Laurea triennale	225	43	268
Music and acoustic engineering - Laurea magistrale	126	24	150
Agricultural engineering	10	3	13
Totale	541	174	715
Università Cattolica del Sacro Cuore			
FACOLTA' DI SCIENZE AGRARIE, ALIMENTARI E AMBIENTALI			
Agricultural and food economics- Economia e gestione del Sistema Agro-alim. - Laurea magistrale	63	35	98
Food processing: innovation and tradition – Laurea magistrale	20	37	57
Scienze e tecnologie alimentari - Laurea triennale	55	65	120
FACOLTA' DI ECONOMIA E GIURISPRUDENZA			
Economia Aziendale - Laurea triennale	126	123	249
Innovazione e imprenditorialità digitale – Laurea magistrale	33	28	61
MASTER			
Agri food business – Master di 2° livello	5	8	13
Qualificazione di tecnici commerciali e marketing delle agro-forniture	4	1	5
Totale	306	297	603
Università degli studi di Brescia			
MEDICINA E CHIRURGIA			
Assistenza sanitaria - Laurea triennale	7	27	34
Infermieristica - Laurea triennale	34	130	164
Fisioterapia – Laurea triennale	48	32	80
Totale	89	189	278
Università degli studi di Milano			
MEDICINA E CHIRURGIA			
Infermieristica – Laurea triennale	15	57	72
Totale	15	57	72
Università degli studi di Pavia			
DIPARTIMENTO DI MUSICOLOGIA E BENI CULTURALI			
Lettere e beni culturali - Laurea triennale	0	3	3
Musicologia - Laurea triennale	80	108	188
Scienze letterarie e beni culturali – Laurea triennale	47	110	157
Conservazione e restauro dei beni culturali – Laurea magistrale a ciclo unico	19	4	23
Musicologia - Laurea magistrale	73	72	145
DIPARTIMENTO DI STUDI UMANISTICI			
Storia e valorizzazione dei beni culturali – Laurea magistrale	10	35	45
Totale	229	332	561
Istituto superiore di studi musicali “Monteverdi” di Cremona			
Corsi triennali accademici di 1° livello	18	30	48
Corsi biennali accademici di 2° livello	14	20	34
Corsi propedeutici	6	6	12
Totale	38	56	94
Totale complessivo	1.218	1.105	2.323

I corsi con più iscritti sono quelli di “Ingegneria gestionale” (284) ed “Ingegneria informatica” (268) del Politecnico di Milano seguiti da “Economia aziendale” dell’Università Cattolica del Sacro Cuore di Milano (249).

Principali regioni di provenienza degli studenti iscritti

Gli studenti provengono per la maggior parte dalla Lombardia (1.510, il 65%) e a seguire dall’Emilia Romagna (200, il 9%), dal Veneto (86, il 4%), dalla Sicilia (79, il 3%), dal Piemonte (69, il 3%) e dalla Puglia (68, il 3%).

Principali regioni di provenienza degli studenti iscritti

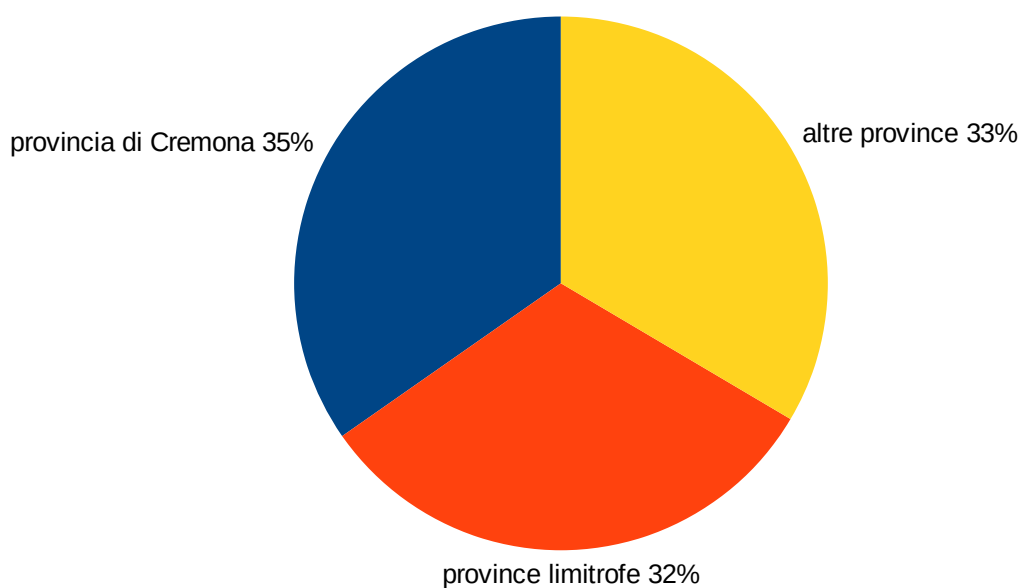


Principali province di provenienza degli studenti iscritti

Come si evince dalla tabella sotto riportata, circa un terzo degli studenti che frequentano le università provinciali proviene dalla provincia di Cremona (806, il 35%). Seguono gli studenti provenienti dalle province limitrofe di Brescia, Milano, Piacenza, Bergamo, Lodi, Mantova e Parma, in tutto 739, il 32%, mentre gli studenti provenienti dal resto d'Italia sono 778 studenti, il 33%.

Denominazione provincia/Città metropolitana	Regione	Iscritti	%
Cremona	Lombardia	806	35%
Brescia	Lombardia	238	10%
Milano	Lombardia	147	6%
Piacenza	Emilia-Romagna	124	5%
Bergamo	Lombardia	76	3%
Lodi	Lombardia	69	3%
Mantova	Lombardia	51	2%
Pavia	Lombardia	37	2%
Parma	Emilia-Romagna	34	1%
Monza e della Brianza	Lombardia	27	1%
Verona	Veneto	24	1%
Roma	Lazio	24	1%
Como	Lombardia	21	1%
Altre province		645	28%
Totale		2.323	100%

Provenienza degli studenti A.A. 2021/22



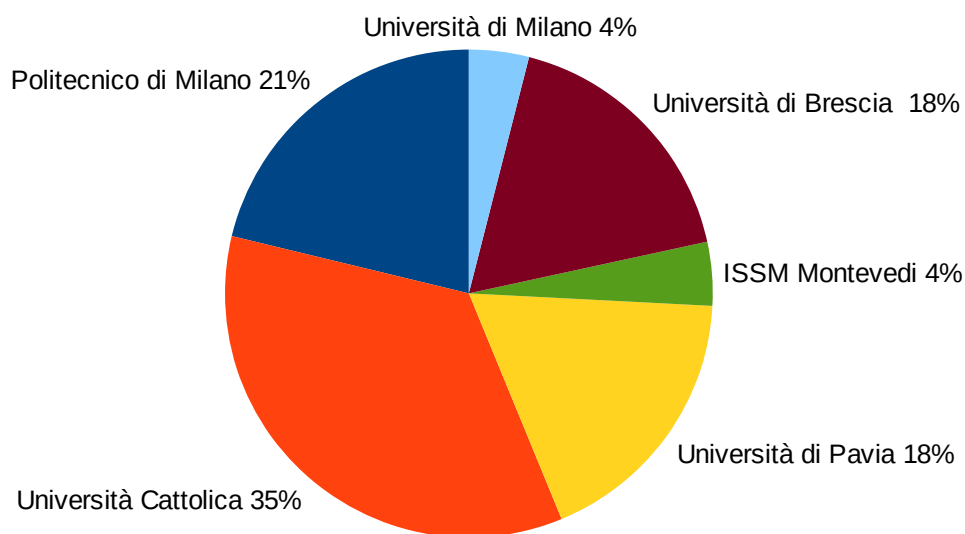
Le scelte universitarie degli studenti cremonesi

In questa analisi ci si è concentrati sulle scelte universitarie effettuate dagli studenti residenti in provincia di Cremona.

Nell'A.A. 2021/22 gli 806 studenti cremonesi iscritti nelle università del territorio frequentano soprattutto l'Università Cattolica (35%) e il Politecnico di Milano (21%). Vedi tabella e grafico sottostanti.

Università	Iscritti residenti in provincia di Cremona	%
Università Cattolica	282	35%
Politecnico di Milano	171	21%
Università di Pavia	145	18%
Università di Brescia	142	18%
ISSM Montevedi	34	4%
Università di Milano	32	4%
Totale	806	100%

Studenti residenti in provincia di Cremona divisi per università



Comuni di provenienza degli studenti cremonesi

Gli studenti cremonesi provengono per la maggior parte dai Comuni più numerosi e, in particolare, da Cremona (379, il 47%) e a seguire da Crema (42, il 5%), Soresina (22, il 3%), Pizzighettone (21), Castelveverde (19), Casalbuttano (15) e Castelleone (15).

Nella tabella che segue, si riporta l'elenco dei comuni cremonesi da cui provengono più di 3 studenti.

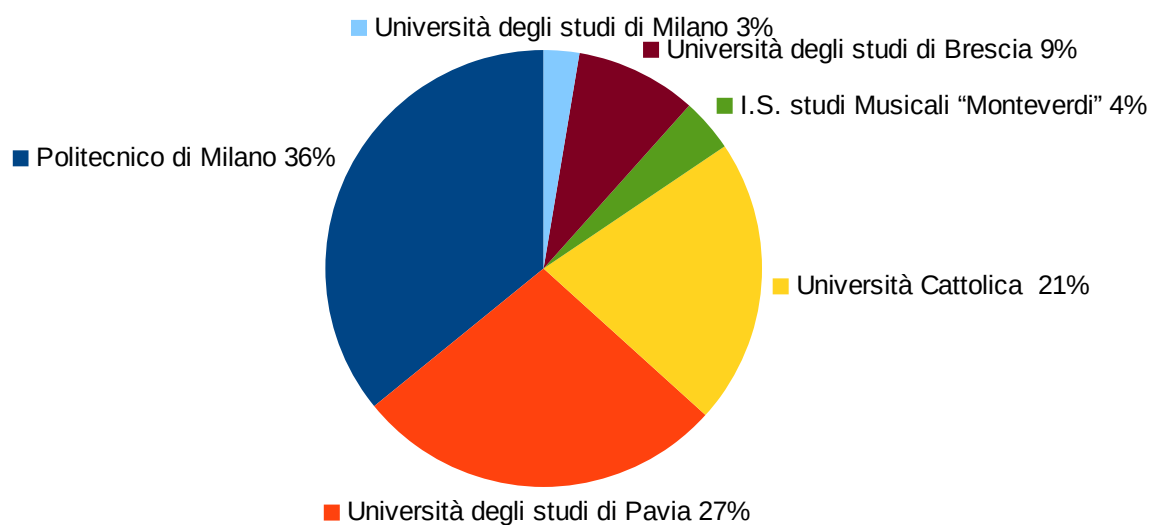
Comune	Studenti	%
Cremona	379	47,0%
Crema	42	5,2%
Soresina	22	2,7%
Pizzighettone	21	2,6%
Castelveverde	19	2,4%
Casalbuttano ed Uniti	15	1,9%
Castelleone	15	1,9%
Soncino	15	1,9%
Persico Dosimo	12	1,5%
Sesto ed Uniti	12	1,5%
Gadesco-Pieve Delmona	9	1,1%
Romanengo	9	1,1%
Vescovato	9	1,1%
Offanengo	8	1,0%
Robecco d'Oglio	8	1,0%
Acquanegra Cremonese	6	0,7%
Annicco	6	0,7%
Paderno Ponchielli	6	0,7%
Sospiro	6	0,7%
Capergnanica	5	0,6%
Casalmaggiore	5	0,6%
Malagnino	5	0,6%
Ostiano	5	0,6%
Pieve San Giacomo	5	0,6%
Sergnano	5	0,6%
Spino d'Adda	5	0,6%
Trescore Cremasco	5	0,6%
Bonemerse	4	0,5%
Cingia de' Botti	4	0,5%
Gerre de' Caprioli	4	0,5%
Grontardo	4	0,5%
Grumello Cremonese ed Uniti	4	0,5%
Gussola	4	0,5%
Rivolta d'Adda	4	0,5%
Spinadesco	4	0,5%
Stagno Lombardo	4	0,5%
Altri comuni	111	13,8%
Totale	806	100,0%

Le scelte universitarie degli studenti residenti fuori provincia

I 1.517 studenti **residenti fuori provincia** frequentano per la maggior parte il Politecnico di Milano (36%), l'Università degli studi di Pavia (27%) e l'Università Cattolica (21%). Vedi tabella e grafico sottostanti.

Università	Provenienze da fuori provincia	%
Politecnico di Milano	544	36%
Università degli studi di Pavia	416	27%
Università Cattolica del S. Cuore	321	21%
Università degli studi di Brescia	136	9%
Istituto Superiore di studi Musicali "Monteverdi"	60	4%
Università degli studi di Milano	40	3%
Totale	1.517	100%

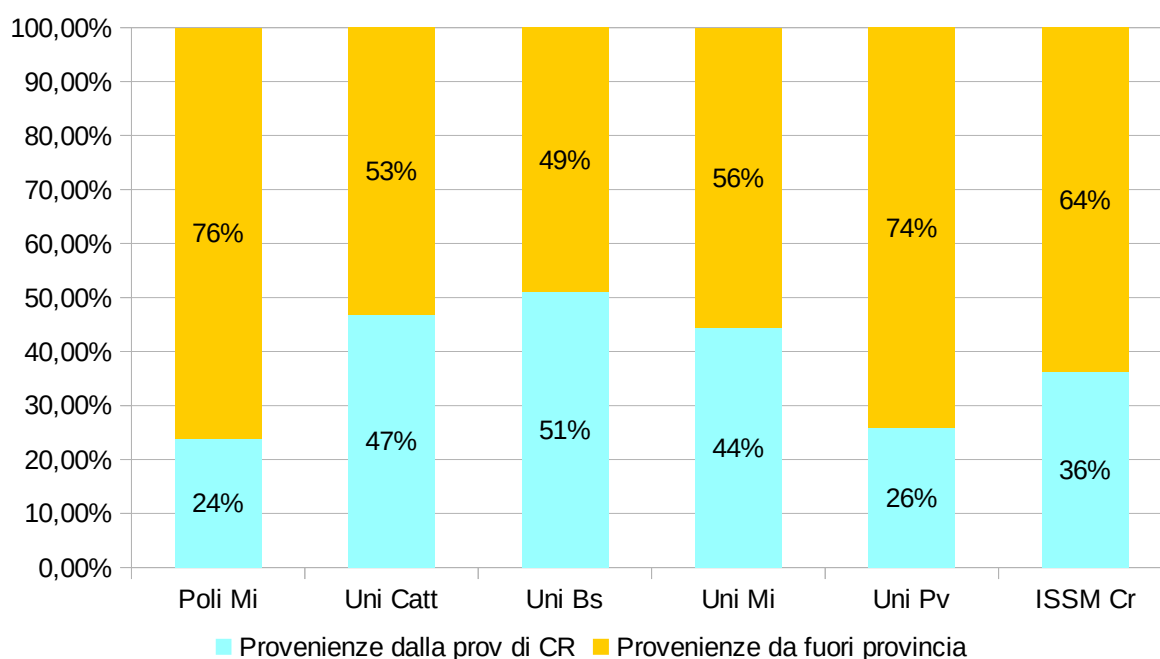
Studenti residenti fuori provincia per università



Confronto tra le scelte universitarie degli studenti residenti in provincia e fuori provincia

Confrontando i dati degli studenti residenti in provincia di Cremona e fuori provincia, si evidenzia che solo all'Università degli studi di Brescia prevalgono gli studenti residenti in provincia di Cremona (51% degli iscritti), mentre in tutte le altre università prevalgono gli studenti provenienti da fuori provincia (vedi tabella e grafico sottostante).

Università	Provenienze dalla prov di CR	%	Provenienze da fuori provincia	%	TOTALE
Politecnico di Milano	171	24%	544	76%	715
Università Cattolica del S. Cuore	282	47%	321	53%	603
Università degli studi di Brescia	142	51%	136	49%	278
Università degli studi di Milano	32	44%	40	56%	72
Università degli studi di Pavia	145	26%	416	74%	561
Istituto Superiore di studi Musicali "Monteverdi"	34	36%	60	64%	94
Totale	806	35%	1.517	65%	2.323



Le differenze maggiori tra studenti cremonesi e non, si registrano al Politecnico di Milano dove il 76% degli studenti proviene da fuori provincia e il 24% dalla provincia di Cremona e all'Università degli studi di Pavia, dove il 74% degli studenti proviene da fuori provincia e il 26% dalla provincia.

Nelle altre università le differenze sono meno marcate: all'ISSM "Monteverdi" il 64% degli studenti proviene da fuori provincia e il 36% dalla provincia, all'Università degli studi di Milano il 56% degli studenti proviene da fuori provincia e il 44% dalla provincia, all'Università Cattolica del Sacro Cuore il 53% degli studenti proviene da fuori provincia e il 47% dalla provincia.

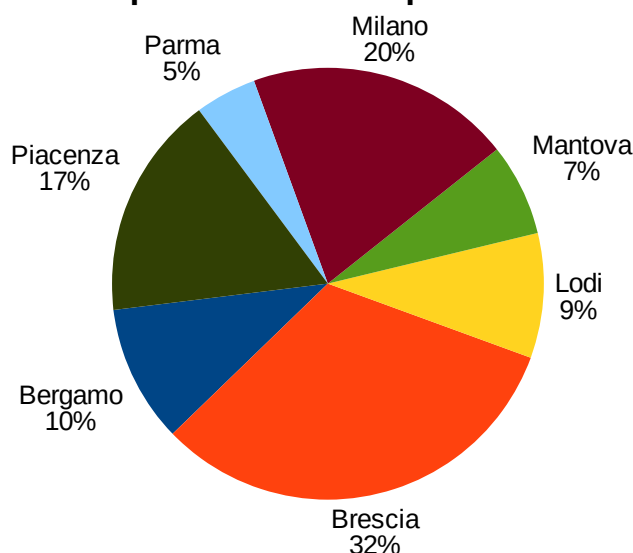
Infine all'Università degli studi di Brescia prevalgono, seppur di poco, gli studenti provenienti dalla provincia (51%).

Provenienza dalle province limitrofe

Le province limitrofe considerate sono quelle di Bergamo, Brescia, Lodi, Mantova Milano, Parma e Piacenza. Gli studenti provenienti da queste province nell'A.A. 2021/22 sono 739, il 32% del totale degli iscritti. Nella tabella il dettaglio con la provincia di provenienza e l'università frequentata.

UNIVERSITA'	Bergamo	Brescia	Lodi	Mantova	Milano	Parma	Piacenza	TOTALE
Università degli Studi di Milano	14	0	8	0	5	0	0	27
Università degli Studi di Pavia	20	52	12	11	45	6	20	166
Politecnico di Milano	12	36	28	24	52	11	59	222
Università Cattolica S. Cuore di Milano	8	58	13	10	38	13	34	174
Università degli Studi di Brescia	19	85	4	6	0	1	10	125
Istituto Superiore di studi Musicali "Monteverdi"	3	7	4	0	7	3	1	25
Totale	76	238	69	51	147	34	124	739
%	10%	32%	9%	7%	20%	5%	17%	100%

Iscritti provenienti dalle province limitrofe



Tra le province limitrofe, quella da cui arrivano più studenti è **Brescia** con 238 ragazzi (il 32%) che frequentano soprattutto l'Università degli studi di Brescia (85) e l'Università Cattolica (58).

Da **Milano** arrivano 147 studenti (20%) che frequentano soprattutto i corsi del Politecnico di Milano (52) e dell'Università degli studi di Pavia (45).

Da **Piacenza** arrivano 124 studenti (17%) che frequentano soprattutto il Politecnico di Milano (59).

I 76 studenti della provincia di **Bergamo** (10%) frequentano per la maggior parte l'Università degli Studi di Pavia (20) e di Brescia (19)

Da **Lodi** arrivano 69 studenti (9%), iscritti per lo più al Politecnico di Milano (28).

Da **Mantova** arrivano 51 studenti (7%), che frequentano soprattutto il Politecnico di Milano (24).

Infine, da **Parma** arrivano 34 studenti (il 5%), la maggior parte dei quali frequenta l'Università Cattolica (13).

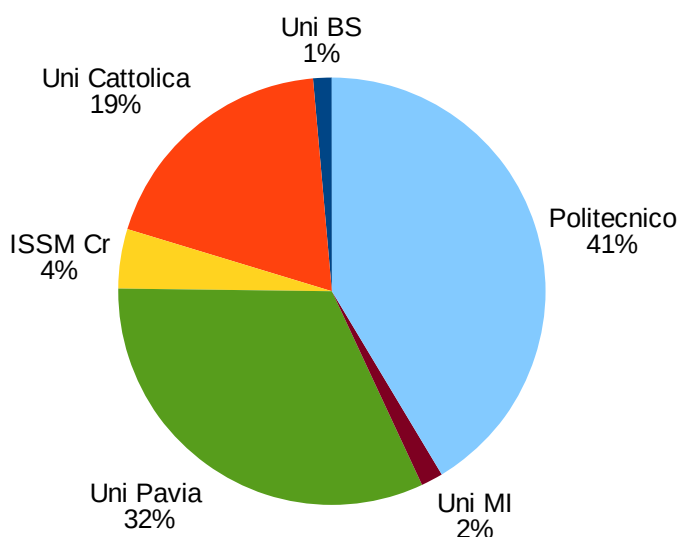
Provenienza dal resto d'Italia

Gli studenti provenienti dal resto d'Italia, escluse quindi le province fin'ora considerate (Cremona, Bergamo, Brescia, Lodi, Mantova, Milano Parma e Piacenza) sono 778, il 33% del totale.

Il 41% frequenta il Politecnico di Milano, il 32% l'Università degli Studi di Pavia, il 19% l'Università Cattolica del Sacro Cuore, il 4% l'istituto Superiore di studi musicali "Monteverdi", il 2% l'Università degli studi di Milano e l'1% l'Università degli studi di Brescia .

UNIVERSITA'	Province non limitrofe	%
Politecnico di Milano	322	41%
Università degli Studi di Pavia	250	32%
Università Cattolica S. Cuore di Milano	147	19%
Istituto Superiore di studi Musicali "Monteverdi"	35	4%
Università degli Studi di Milano	13	2%
Università degli Studi di Brescia	11	1%
Totale	778	100%

Studenti provenienti dal resto d'Italia



Le province, da cui provengono più studenti sono Pavia (37), Monza Brianza (27), Verona (24), Roma (24) e Como (21).

Studenti stranieri

Nell'A.A. 2021/22 gli studenti stranieri iscritti nelle università cremonesi sono 182, l'8% circa del totale degli iscritti.

La maggior parte frequenta il Politecnico di Milano (60, il 33%) e l'Università Cattolica del Sacro Cuore (55, il 30%). Seguono l'Università degli studi di Pavia con 30 studenti stranieri, quella di Brescia con 21, e l'ISSM Monteverdi di Cremona con 16.

UNIVERSITA'	Studenti stranieri	%
Politecnico di Milano	60	33%
Università Cattolica S. Cuore di Milano	55	30%
Università degli Studi di Pavia	30	16%
Università degli Studi di Brescia	21	12%
Istituto Superiore di studi Musicali "Monteverdi"	16	9%
Università degli Studi di Milano	0	0%
Totale	182	100%

Gli stranieri provengono soprattutto dalla Cina (18) e dalla Romania (14) e a seguire dalla Corea del Sud (11), dall'India (9), dall'Albania (9) e dal Perù (8).

Laureati per università e corso di studi

Nell'anno solare 2021 nelle università della provincia di Cremona si sono laureati 409 studenti, di cui 212 maschi (il 52%) e 197 femmine (il 48%).

Il maggior numero di laureati proviene dall'Università Cattolica del Sacro Cuore (117, il 29%), dall'Università degli Studi di Brescia (102, il 25%) e dal Politecnico di Milano (97, il 24%).

UNIVERSITA'	Maschi	Femmine	Totale	%
Università Cattolica del S. Cuore di Milano	61	56	117	29%
Università degli Studi di Brescia	38	64	102	25%
Politecnico di Milano	77	20	97	24%
Università degli Studi di Pavia	29	44	73	18%
Istituto Superiore di Studi Musicali "Monteverdi"	5	8	13	3%
Università degli Studi di Milano	2	5	7	2%
Totale	212	197	409	100%

Di questi 409 laureati, il 36% risiede in provincia di Cremona (149) e il 64% in altre province (260).

Distinguendo i laureati cremonesi per genere, il 46% sono maschi (69) e il 54% femmine (80).

Di seguito il dettaglio dei laureati residenti in provincia di Cremona.

UNIVERSITA'	Maschi	Femmine	Totale	%
Università degli Studi di Brescia	17	30	47	32%
Università Cattolica del S. Cuore di Milano	21	25	46	31%
Politecnico di Milano	21	4	25	17%
Università degli Studi di Pavia	8	14	22	15%
Università degli Studi di Milano	1	4	5	3%
Istituto Superiore di Studi Musicali "Monteverdi"	1	3	4	3%
Totale	69	80	149	100%

Rispetto al 2020 il numero complessivo dei laureati è aumentato di 97 unità. In particolare i laureati dell'Università degli studi di Brescia sono aumentati di 65 unità e quelli del Politecnico di 39.

Rispetto a cinque anni fa (2017), il numero dei laureati è diminuito di 23 unità. In particolare, dal 2017 sono diminuiti i laureati dell'Università degli studi di Milano (-51) e quelli dell'Università Cattolica (-27), mentre sono aumentati i laureati dell'Università di Pavia (+30), del Politecnico (+17) e dell'Istituto Monteverdi (+10). Di seguito l'andamento dei laureati per università negli ultimi cinque anni.

UNIVERSITA'	2017	2018	2019	2020	2021
Politecnico di Milano	80	51	58	58	97
Università Cattolica del Sacro Cuore	144	101	128	116	117
Università degli Studi di Brescia	104	92	75	37	102
Università degli Studi di Milano	58	10	16	10	7
Università degli Studi di Pavia	43	66	73	75	73
Istituto Superiore di Studi Musicali "Monteverdi"	3	12	10	16	13
Totale	432	332	360	312	409

Infine, la tabella dettagliata con il totale dei laureati nel 2021 per università, corso di studi e genere.

Università/ Facoltà/ Corso di studi	M	F	TOT
Politecnico di Milano			
FACOLTA' DI INGEGNERIA INDUSTRIALE E DELL'INFORMAZIONE			
Ingegneria gestionale - Laurea triennale	22	10	32
Ingegneria informatica - Laurea triennale	26	4	30
Music and acoustic engeneering – Laurea magistrale	29	6	35
Totale	77	20	97
Università Cattolica del Sacro Cuore			
FACOLTA' DI SCIENZE AGRARIE, ALIMENTARI E AMBIENTALI			
Economia e gestione del Sistema Agro-alim. - Laurea mag.	17	12	29
Scienze e tecnologie alimentari - Laurea triennale	12	15	27
FACOLTA' DI ECONOMIA E GIURISPRUDENZA			
Economia Aziendale - Laurea triennale	16	17	33
MASTER			
Agri-Food business – Master di 2° livello	12	9	21
Qualificazione di tecnici commerciali e marketing delle agriforniture- Master 1° liv.	4	3	7
Totale	61	56	117
Università degli studi di Brescia			
DIPARTIMENTO SPECIALITA' MEDICO CHIRURGICHE			
Assistenza sanitaria - Laurea triennale	3	3	6
Infermieristica - Laurea triennale	7	49	56
Fisioterapia – Laurea triennale	28	12	40
Totale	38	64	102
Università degli studi di Milano			
MEDICINA E CHIRURGIA			
Infermieristica – Laurea triennale	2	5	7
Totale	2	5	7
Università degli studi di Pavia			
DIPARTIMENTO DI MUSICOLOGIA E BENI CULTURALI			
Lettere e beni culturali - Laurea triennale	1	1	2
Musicologia - Laurea triennale	11	6	17
Musicologia - Laurea magistrale	11	9	20
Musicologia – Laurea specialistica (ad esaurimento)	1	0	1
Scienze letterarie e dei beni culturali – Laurea triennale	5	27	32
Storia e didattica della musica – Diploma universitario	0	1	1
Totale	29	44	73
Istituto Superiore di Studi Musicali “Monteverdi” di Cremona			
Corsi triennali accademici di 1° livello in canto, pianoforte e violino	2	3	5
Corsi biennali accademici di 2° livello in canto, viola e violino	3	5	8
Totale	5	8	13
TOTALE COMPLESSIVO	212	197	409