



UFFICIO STATISTICA



Studenti iscritti e laureati nelle università della provincia di Cremona

Anno Accademico 2013-2014

INDICE

LE UNIVERSITA' CREMONESI	pag. 3
STUDENTI ISCRITTI	pag. 4
- Dettaglio delle iscrizioni per corso di studi	pag. 6
PROVENIENZA DEGLI STUDENTI	pag. 8
- Principali Comuni di provenienza degli studenti cremonesi	pag. 10
- Principali province di provenienza degli studenti iscritti	pag. 11
LE CARATTERISTICHE DEI LAUREATI	pag. 13

NOTA METODOLOGICA

Di seguito vengono presentati i dati relativi agli studenti iscritti nelle università che hanno sede decentrata in provincia di Cremona.

I dati sono stati raccolti presso le sedi universitarie ed elaborati dall'Ufficio Statistica della Provincia, con lo scopo di evidenziare la consistenza degli studenti iscritti, distinti per università, facoltà e corso di studi e la mobilità da essi generata.

Nell'analisi sulla mobilità, gli studenti sono stati divisi in tre gruppi, secondo la provincia e il Comune di provenienza:

- studenti provenienti dai Comuni della provincia di Cremona;
- studenti provenienti dalle province limitrofe;
- studenti provenienti dal resto d'Italia.

La pubblicazione è disponibile sul sito della Provincia di Cremona alla pagina <http://www.provincia.cremona.it/statistica/?view=Pubbli>

LE UNIVERSITÀ CREMONESI

Le Università presenti in provincia di Cremona sono cinque e, nell'anno accademico 2013/2014, hanno attivato i seguenti corsi di studi:

Politecnico di Milano (sede di Cremona)

Facoltà di Ingegneria industriale e dell'informazione:

- corso di laurea triennale di primo livello in "Ingegneria informatica"
- corso di laurea triennale di primo livello in "Ingegneria gestionale"

Facoltà di Ingegneria civile, ambientale e territoriale:

- corso di laurea triennale di primo livello in "Ingegneria per l'ambiente e il territorio"

Università degli Studi di Milano (sede di Crema)

Facoltà di Scienze e tecnologie:

- corso di laurea triennale di primo livello in "Informatica"
- corso di laurea triennale di primo livello in "Tecnologie per la società dell'informazione"
- corso di laurea triennale di primo livello in "Sicurezza dei sistemi e delle reti informatiche"
- corso di laurea specialistica in "Sicurezza informatica"
- corso di laurea specialistica in "Scienze e tecnologie dell'informazione"

Facoltà di Scienze agrarie e alimentari:

- corso di laurea triennale di 1° livello in "Scienze della produzione e trasformazione del latte"

Facoltà di Medicina e chirurgia:

- corso di laurea triennale di primo livello in "Infermieristica"

Università Cattolica del Sacro Cuore di Milano (sede di Cremona)

Facoltà di Scienze agrarie, alimentari e ambientali

- corso di laurea triennale di primo livello in "Scienze e tecnologie alimentari"
- corso di laurea triennale di primo livello in "Agricultural and food economics"
- corso di laurea magistrale di 2° livello in "Economia e gestione del sistema agroalimentare"

Facoltà di Economia e giurisprudenza:

- corso di laurea triennale di primo livello in "Economia aziendale"

Master interfacoltà

- master di secondo livello in "Management agroalimentare"

Università degli Studi di Pavia (sede di Cremona)

Facoltà di Musicologia:

- corso di laurea triennale di primo livello in "Musicologia"
- corso di laurea triennale di primo livello in "Scienze letterarie"
- corso di laurea triennale di primo livello in "Lettere e beni culturali"
- corso di laurea specialistica in "Musicologia"
- corso di laurea specialistica in "Filologia moderna"
- corso di laurea magistrale di secondo livello in "Musicologia"

Scuola di paleografia e filologia musicale:

- corso di laurea (vecchio ordinamento) in "Musicologia"

Università degli Studi di Brescia (sede di Cremona - c/o l'Azienda Istituti Ospitalieri)

Dipartimento di specialità Medico-chirurgiche, scienze radiologiche e sanità pubblica:

- corso di laurea triennale di primo livello in "Fisioterapia"
- corso di laurea triennale di primo livello in "Infermieristica"
- corso di laurea triennale di primo livello in "Assistenza sanitaria"

- corso di laurea triennale di primo livello in “Tecniche di radiologia medica per immagini e radioterapia”.

STUDENTI ISCRITTI

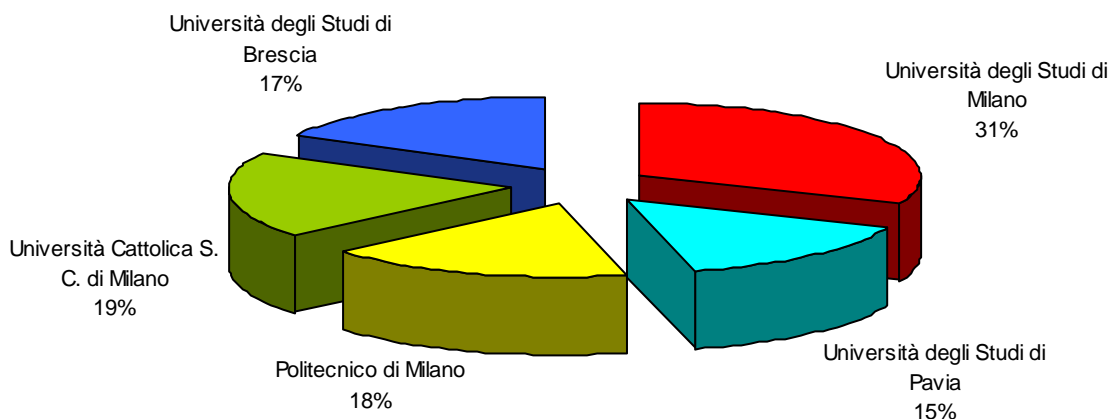
Gli studenti iscritti nell'anno accademico 2013/14 sono complessivamente 2.094, di cui 1.321 maschi e 773 femmine.

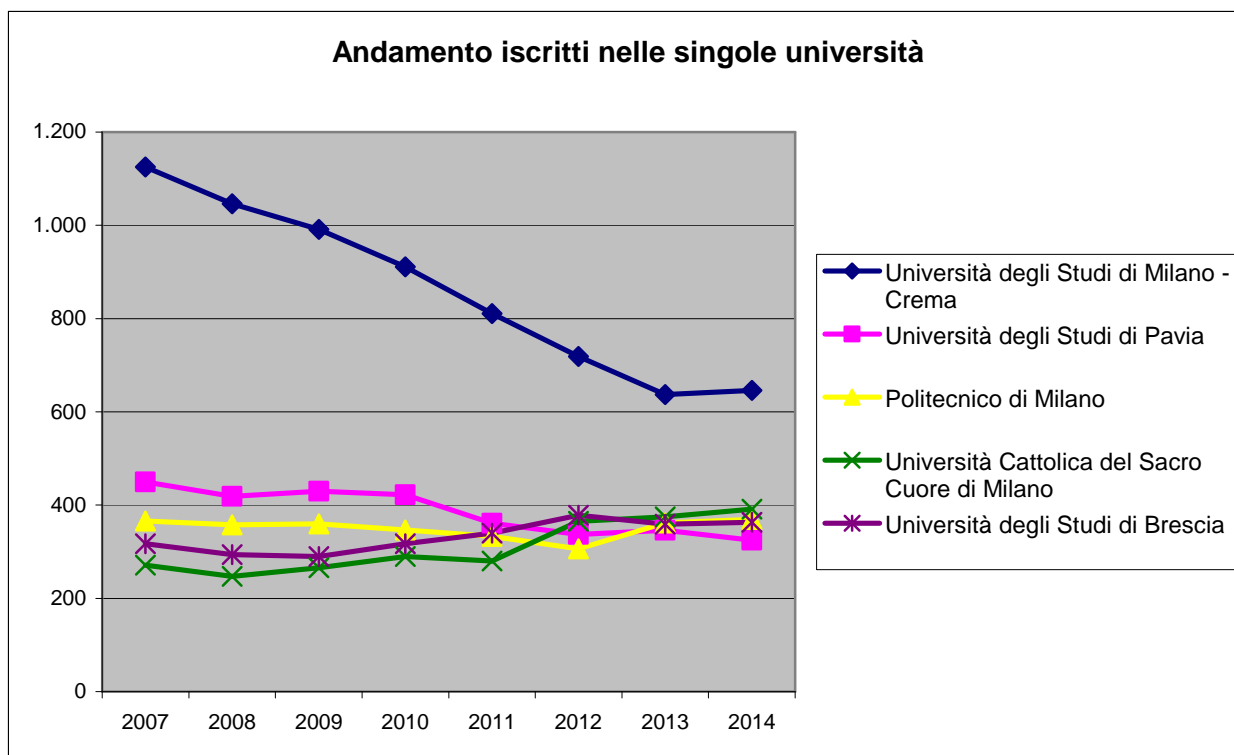
UNIVERSITA'	MASCHI	% maschi	FEMMINE	% femmine	Totale	<i>% iscritti sul totale iscritti alle università</i>
Università degli Studi di Milano	550	85%	96	15%	646	31%
Università degli Studi di Pavia	141	43%	184	57%	325	15%
Politecnico di Milano	284	77%	85	23%	369	18%
Università Cattolica S.C. di Milano	213	54%	178	46%	391	19%
Università degli Studi di Brescia	133	37%	230	63%	363	17%
Totale	1.321	63%	773	37%	2.094	100%

I corsi più frequentati sono quelli dell'Università degli studi di Milano (31% iscritti), seguiti da quelli dell'Università Cattolica del Sacro Cuore di Milano (19%), del Politecnico di Milano (18%), dell'Università degli studi di Brescia (17%) e dell'Università degli studi di Pavia (15%).

Analizzando nel dettaglio gli iscritti distinti per sesso, si nota che i ragazzi sono iscritti in maggior numero ai corsi dell'Università degli studi di Milano (l'85% sono maschi) ed ai corsi di ingegneria del Politecnico di Milano (il 77% sono maschi), mentre le ragazze seguono preferibilmente i corsi di laurea dell'Università degli studi di Brescia (63%) ed i corsi dell'Università degli studi di Pavia (57%).

Isritti alle università provinciali A.A. 2013/14





Dai dati raccolti negli ultimi anni sugli iscritti nelle università di Cremona si ricava il seguente prospetto:

UNIVERSITA'	2007	2008	2009	2010	2011	2012	2013	2014
Università degli Studi di Milano - Crema	1.125	1.046	991	911	811	719	637	646
Università degli Studi di Pavia	450	419	430	422	361	337	346	325
Politecnico di Milano	366	358	360	347	333	306	362	369
Università Cattolica del Sacro Cuore di Milano	271	247	266	290	280	365	375	391
Università degli Studi di Brescia	317	294	290	317	340	378	359	363
Totale	2.529	2.364	2.328	2.287	2.125	2.105	2.079	2.094

Complessivamente, negli ultimi otto anni sono calati del 17% gli studenti iscritti nelle università di Cremona.

In particolare, sono diminuiti gli studenti dell'Università degli studi di Milano (-43%) e dell'Università degli studi di Pavia (-28%), mentre sono rimasti pressoché invariati quelli del Politecnico di Milano e sono cresciuti del 15% quelli dell'Università degli studi di Brescia e del 44% quelli dell'Università Cattolica di Milano.

Dettaglio delle iscrizioni per corso di studi

Suddividendo ulteriormente gli studenti iscritti nelle diverse università, per facoltà e corso di studi si ha la seguente situazione:

Politecnico di Milano	iscritti
FACOLTA' DI INGEGNERIA INDUSTRIALE E DELL'INFORMAZIONE	
Ingegneria gestionale - Laurea di 1° livello	215
Ingegneria informatica - Laurea di 1° livello	152
FACOLTA' DI INGEGNERIA CIVILE, AMBIENTALE E TERRITORIALE	
Ingegneria per l'ambiente e il territorio - Laurea di 1° livello	2
TOTALE UNIVERSITA'	369
Università Cattolica del Sacro Cuore	
FACOLTA' DI SCIENZE AGRARIE, ALIMENTARI E AMBIENTALI	
Agricultural and food economics- Laurea di 1° livello	29
Scienze e tecnologie alimentari - Laurea di 1° livello	141
Economia e gestione del Sistema Agroalimentare – Laurea magistrale	28
Tecnologie Alimentari - Diploma Universitario	1
FACOLTA' DI ECONOMIA E GIURISPRUDENZA	
Economia Aziendale - Laurea di 1° livello	174
INTERFACOLTA' DI AGRARIA-ECONOMIA	
Management Agroalimentare – Master di 2° livello	18
TOTALE UNIVERSITA'	391
Università degli studi di Brescia	
DIPARTIMENTO DI SPECIALITA' MEDICO - CHIRURGICHE	
Assistenza sanitaria - Laurea di 1° livello	65
Fisioterapia - Laurea di 1° livello	99
Infermieristica - Laurea di 1° livello	171
Tecniche di Radiologia Medica per immagini e Radioterapia - Laurea 1° livello	28
TOTALE UNIVERSITA'	363
Università degli studi di Milano	
FACOLTA' DI SCIENZE AGRARIE, ALIMENTARI E AMBIENTALI	
Scienze della produzione e trasformazione del latte - Laurea 1° livello	3
MEDICINA E CHIRURGIA	
Infermieristica – Laurea 1° livello	43
FACOLTA' DI SCIENZE E TECNOLOGIE	
Informatica - Laurea di 1° livello	85

Sicurezza dei sistemi e delle reti informatiche - Laurea di 1° livello	449
Tecnologie per la società dell'informazione – Laurea di 1° livello	5
Sicurezza informatica - Laurea specialistica	56
Scienze e tecnologie dell'informazione – Laurea specialistica	2
TOTALE UNIVERSITA'	646
Università degli studi di Pavia	
FACOLTA' DI MUSICOLOGIA	
Lettere e beni culturali - Laurea 1° livello	110
Filologia moderna - Laurea specialistica	5
Musicologia - Laurea specialistica	2
Musicologia - Laurea 1° livello	122
Musicologia - Laurea magistrale 2° livello	73
Scienze letterarie - Laurea 1° livello	4
SCUOLA DI PALEOGRAFIA E FILOLOGIA MUSICALE	
Musicologia - Laurea (vecchio ordinamento)	9
TOTALE UNIVERSITA'	325
TOTALE COMPLESSIVO	
	2.094

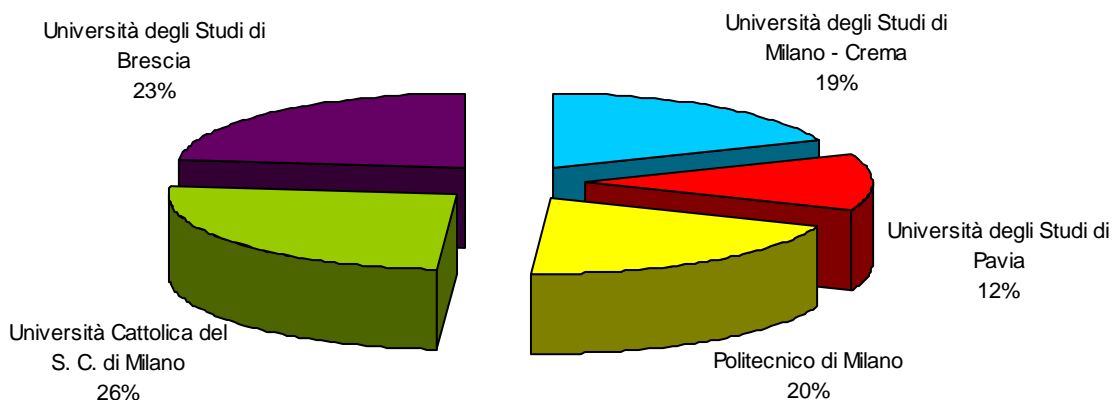
PROVENIENZA DEGLI STUDENTI

Dei 2.094 studenti iscritti nelle università della provincia di Cremona, il 44% risiede in provincia di Cremona (930) ed il 56% in altre province (1.164).

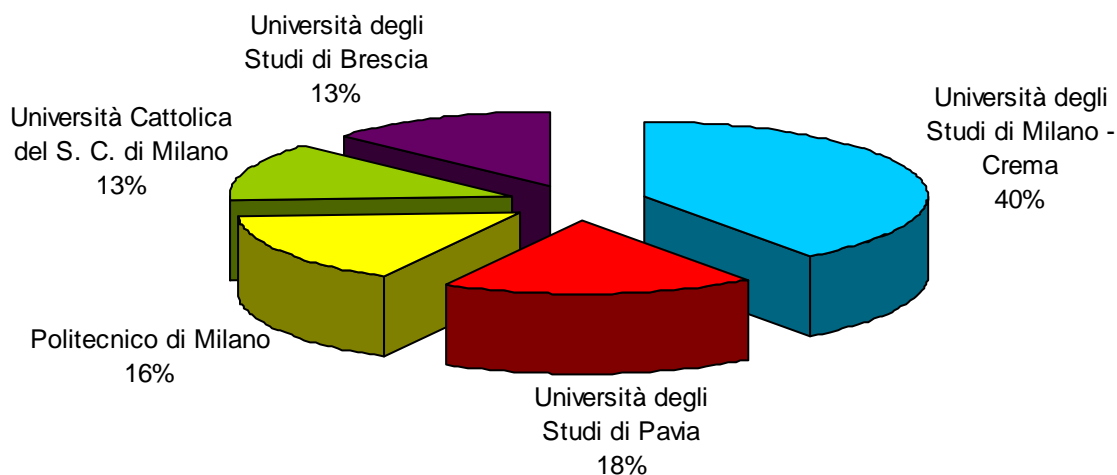
La maggior parte degli studenti residenti in provincia di Cremona frequenta l'Università Cattolica del Sacro Cuore (26%), seguita dall'Università degli studi di Brescia (23%), dal Politecnico di Milano (20%), dall'Università degli Studi di Milano (19%) e dall'Università degli studi di Pavia (12%).

La situazione cambia per gli studenti residenti fuori provincia perché la maggior parte (il 40%) frequenta i corsi dell'Università degli Studi di Milano, mentre il restante 60% è distribuito in modo abbastanza omogeneo sulle altre quattro università.

**Università frequentate dagli studenti provenienti dalla provincia di Cremona
Anno accademico 2013-2014**



**Università frequentate dagli studenti provenienti da fuori provincia
Anno accademico 2013-2014**

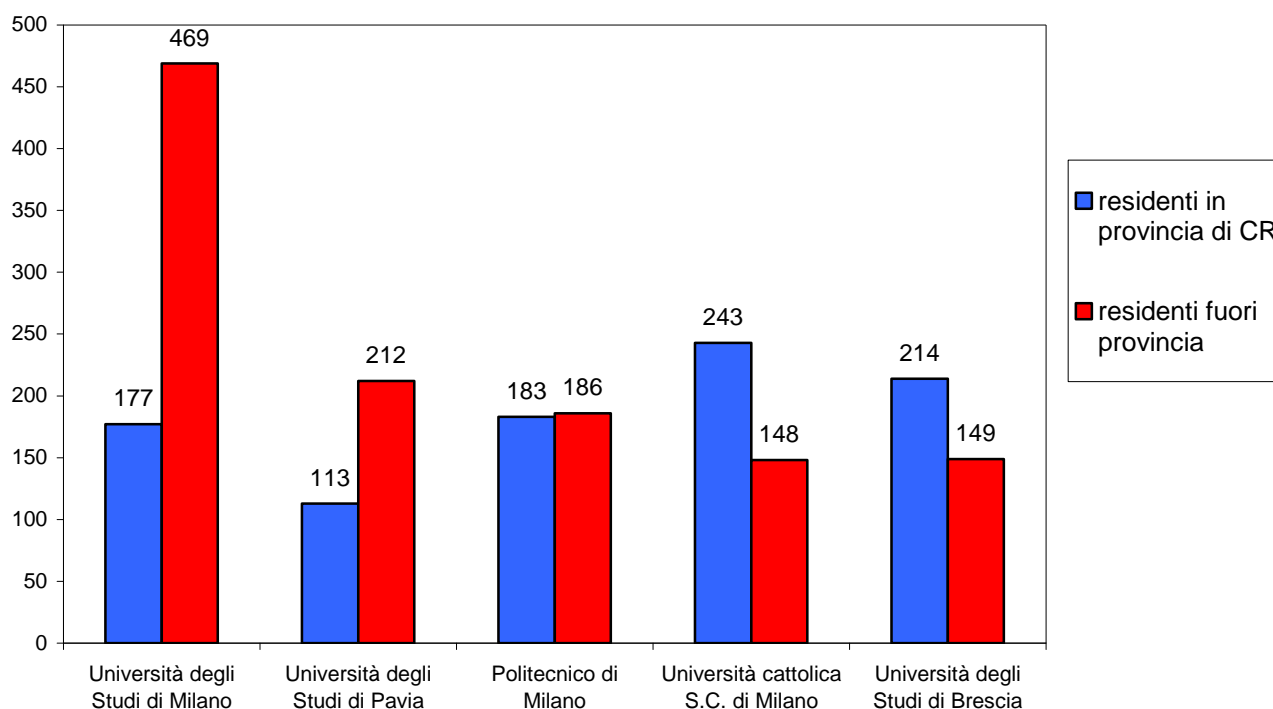


Nella tabella e nel grafico sottostanti si mostra, per ogni università, la consistenza degli studenti provenienti dalla provincia di Cremona e da fuori provincia.

UNIVERSITA'	Provenienze dalla provincia di CR	%	Provenienze da fuori provincia	%	TOTALE
Università degli Studi di Milano	177	19%	469	40%	646
Università degli Studi di Pavia	113	12%	212	18%	325
Politecnico di Milano	183	20%	186	16%	369
Università cattolica S.C. di Milano	243	26%	148	13%	391
Università degli Studi di Brescia	214	23%	149	13%	363
Totale	930	100%	1.164	100%	2.094

Come si nota dal grafico sottostante, la differenza maggiore tra studenti cremonesi e non, si rileva all'Università degli studi di Milano dove prevalgono gli studenti provenienti da fuori provincia (la differenza è di 292 studenti). Anche presso l'Università degli studi di Pavia gli studenti provenienti da fuori provincia superano di 99 unità quelli della provincia di Cremona, mentre presso l'Università Cattolica di Milano e l'Università degli studi di Brescia prevalgono gli studenti cremonesi (rispettivamente di 98 e 65 unità).

Confronto tra provenienze dalla provincia di Cremona e da fuori provincia per università



Principali Comuni di provenienza degli studenti cremonesi

Gli studenti cremonesi che frequentano le università del territorio provengono in maggior parte dai Comuni più grossi come Cremona e Crema, ma anche dai comuni più piccoli. Nel dettaglio:

COMUNI	Nr. Studenti	%
Cremona	283	30%
Crema	83	9%
Castelleone	28	3%
Castelverde	23	2%
Pizzighettone	17	2%
Persico Dosimo	16	2%
Ripalta Cremasca	16	2%
Casalmaggiore	15	2%
Soncino	15	2%
Sesto ed Uniti	15	2%
Casalbuttano	15	2%
Pandino	14	2%
Offanengo	14	2%
Soresina	14	2%
Annicco	13	1%
Romanengo	12	1%
Vescovato	11	1%
Robecco d'Oglio	11	1%
Madignano	10	1%
Altri comuni	305	33%
Totale	930	100%

Principali Province di provenienza degli studenti iscritti

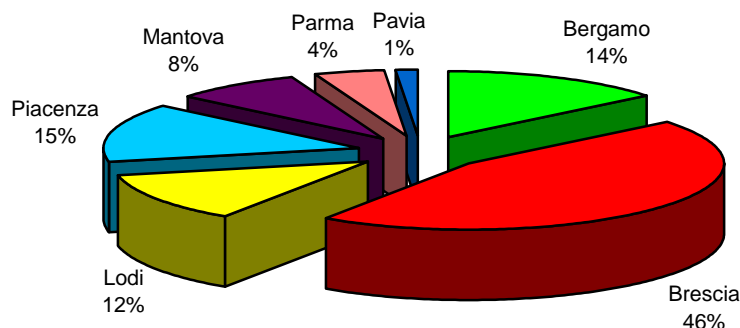
Gli studenti che non risiedono in provincia di Cremona, ma in altre province sono 1.164. In questa analisi si sono distinti ulteriormente quelli provenienti dalle province limitrofe (603) e dal resto d'Italia (561).

Provenienza dalle province limitrofe

Le province limitrofe prese in considerazione sono Bergamo, Brescia, Lodi, Piacenza, Mantova, Parma e Pavia. Nella tabella sotto riportata si evidenzia il numero degli studenti provenienti da queste province, divisi per università frequentata.

UNIVERSITA'	BG	BS	LO	PC	MN	PR	PV	TOTALE
Università degli Studi di Milano	4	26	16	55	20	15	0	136
Università degli Studi di Pavia	14	28	8	10	5	3	5	73
Politecnico di Milano	56	60	45	9	4	3	3	180
Università Cattolica S. Cuore di Milano	1	67	2	6	10	4	1	91
Università degli Studi di Brescia	10	93	2	8	9	1	0	123
Totale	85	274	73	88	48	26	9	603

Iscritti provenienti dalle province limitrofe (valori %)



La maggior parte degli studenti che frequentano le università della provincia di Cremona arrivano dalla provincia di **Brescia**, per la precisione 274 studenti (il 46%) e frequentano soprattutto l'Università degli studi di Brescia (93) e l'Università Cattolica di Milano (67).

Dalla provincia di **Bergamo** arrivano 85 studenti che frequentano quasi tutti l'Università degli Studi di Milano (56).

Da **Lodi** arrivano 73 studenti, 45 dei quali frequentano l'Università degli Studi di Milano.

Da **Piacenza** arrivano 88 studenti, 55 dei quali frequentano il Politecnico di Milano.

Da **Mantova** arrivano 48 studenti, 20 dei quali frequentano il Politecnico di Milano.

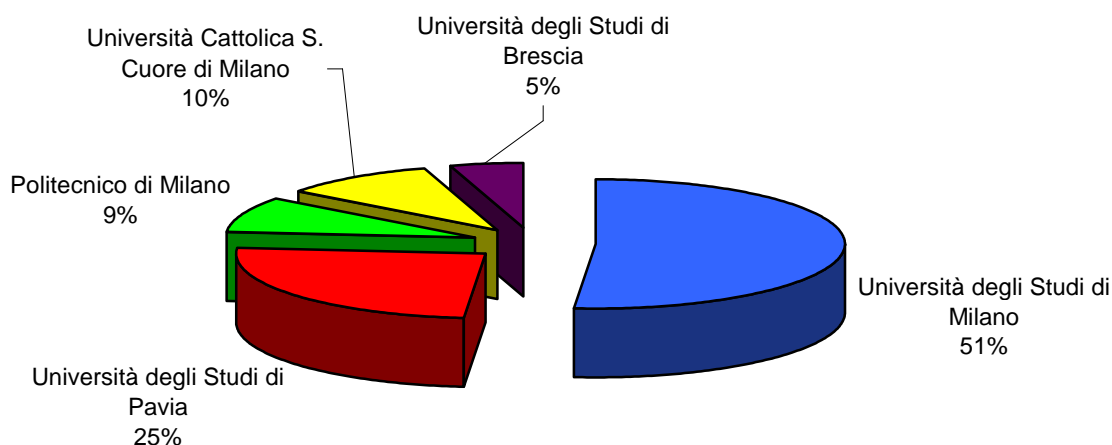
Da **Parma** arrivano 26 studenti, 15 dei quali frequentano il Politecnico di Milano e da **Pavia** 9 studenti, 5 dei quali frequentano l'Università degli Studi di Pavia.

Provenienza dal resto d'Italia

Gli studenti provenienti dalle altre province italiane (escluse quindi BG, BS, LO, PC, MN, PR e PV) sono il 27% del totale, ovvero 561 studenti, che frequentano per il 51% l'Università degli Studi di Milano, per il 25% l'Università degli studi di Pavia, per il 10% l'Università Cattolica di Milano, per il 9% il Politecnico di Milano e per il 5% l'Università degli studi di Brescia.

UNIVERSITA'	PROVINCE NON LIMITROFE	%
Università degli Studi di Milano	289	51%
Università degli Studi di Pavia	139	25%
Politecnico di Milano	50	9%
Università Cattolica S. Cuore di Milano	57	10%
Università degli Studi di Brescia	26	5%
Totale	561	100%

Studenti provenienti da altre province (valori %)



Tra queste province, quella da cui provengono più studenti è Milano con 127 studenti, seguita da Roma con 23 e da Monza Brianza con 22.

Gli studenti stranieri iscritti nelle università cremonesi sono 86 e provengono soprattutto da Romania (13), Albania (6), Camerun e Iran (5). Nelle università sono così ripartiti:

UNIVERSITA'	Studenti stranieri	%
Università degli Studi di Milano	21	24%
Università degli Studi di Pavia	12	14%
Politecnico di Milano	11	13%
Università Cattolica S. Cuore di Milano	22	26%
Università degli Studi di Brescia	20	23%
Totale	86	100%

LE CARATTERISTICHE DEI LAUREATI

Nell'anno 2013 nelle università della provincia di Cremona si sono laureati 369 studenti, di cui 214 maschi e 155 femmine.

Come si può vedere nella tabella sotto riportata, il maggior numero di laureati proviene dall'Università degli Studi di Brescia (97), seguita dall'Università Cattolica di Milano (85).

Il corso con più laureati è stato "Ingegneria gestionale" del Politecnico di Milano, con 42 laureati.

UNIVERSITA'	Maschi	Femmine	Totale	%
Università degli Studi di Milano	67	8	75	20%
Università degli Studi di Pavia	23	29	52	14%
Politecnico di Milano	42	18	60	16%
Università Cattolica del S. Cuore di Milano	47	38	85	23%
Università degli Studi di Brescia	35	62	97	26%
Totale	214	155	369	100%

Di seguito il voto medio di laurea distinto per università e per sesso:

UNIVERSITA'	Voto medio Maschi	Voto medio femmine
Università degli Studi di Milano	96	96
Università degli Studi di Pavia	107	108
Politecnico di Milano	90	95
Università Cattolica del S. Cuore	87	94
Università degli Studi di Brescia	101	102

Gli studenti usciti con 110 e lode sono stati 53: 25 maschi e 28 femmine, la metà dei quali hanno frequentato l'Università degli studi di Pavia . Ecco il dettaglio per università:

UNIVERSITA'	Maschi	Femmine	Totale
Università degli Studi di Milano	7	1	8
Università degli Studi di Pavia	10	16	26
Politecnico di Milano	2	0	2
Università Cattolica del S. Cuore di Milano	2	5	7
Università degli Studi di Brescia	4	6	10
Totale	25	28	53