

Studenti iscritti nelle scuole dell'infanzia, primarie, secondarie di 1° grado e secondarie di 2° grado della provincia di Cremona

Anno Scolastico 2016-2017

Autore: Michela Dusi
Opera rilasciata sotto licenza



La pubblicazione è disponibile sul sito della Provincia di Cremona alla pagina:
<http://www.provincia.cremona.it/statistica/?view=Pubbli>

Ulteriori elaborazioni si possono richiedere all'Ufficio Statistica al seguente indirizzo e-mail:
statistica@provincia.cremona.it

Indice generale

NOTA METODOLOGICA.....	5
Ordinamento attuale delle scuole secondarie di 2° grado.....	6
SCUOLE DELL'INFANZIA.....	7
Iscritti.....	7
Sezioni.....	11
Disabili.....	11
Stranieri.....	11
SCUOLE DI ISTRUZIONE PRIMARIA.....	12
Iscritti.....	12
Classi.....	16
Stranieri.....	16
SCUOLE DI ISTRUZIONE SECONDARIA DI PRIMO GRADO.....	17
Iscritti.....	17
Classi.....	20
Stranieri.....	20
SCUOLE DI ISTRUZIONE SECONDARIA DI SECONDO GRADO.....	21
Iscritti.....	21
Iscritti per anno di corso A.S. 2016/2017.....	22
Iscritti per tipo di istituto.....	24
Iscritti per ambito scolastico.....	24
Le classi.....	25
I ripetenti.....	25
Alunni disabili.....	25
Alunni stranieri.....	26
Regolarità e ritardi nel percorso di studi.....	27
PERCORSI DI ISTRUZIONE E FORMAZIONE PROFESSIONALE.....	29
Iscritti ai percorsi triennali di istruzione e formazione professionale organizzati presso le scuole secondarie di secondo grado statali.....	29
Iscritti al quarto anno dei percorsi di istruzione e formazione professionale organizzati presso le scuole secondarie di secondo grado statali.....	30
Iscritti ai percorsi triennali di istruzione e formazione professionale organizzati presso gli operatori accreditati.....	31
Iscritti al quarto anno dei percorsi di istruzione e formazione professionale organizzati presso gli operatori accreditati.....	32

NOTA METODOLOGICA

Fonti dei dati: “Portale unico dei dati della scuola” del Ministero dell’Istruzione Università e Ricerca reperibile su internet <http://dati.istruzione.it/opendata/opendata/catalogo/elements1/?area=Scuole> e, per alcuni dati mancanti, le schede delle “Rilevazioni dati generali” (ex Rilevazioni Integrative) del MIUR. Per i dati degli iscritti ai percorsi di Istruzione e Formazione Professionale (IeFP) la Provincia di Cremona.

Scuola statale - Per scuola statale si intende una scuola gestita dallo Stato.

Scuola non statale - Per scuola non statale si intende una scuola non gestita dallo Stato. A seconda della natura dell'ente gestore si suddivide in pubblica e privata. Si parla di scuola non statale pubblica quando il gestore è il Comune, la Provincia o la Regione e di scuola non statale privata quando i gestori sono enti privati laici o religiosi.

Scuola pubblica - E' definita dall'insieme della scuola statale e della scuola non statale pubblica.

Scuola paritaria – Le scuole paritarie sono scuole non statali, pubbliche o private che, in base ai requisiti previsti dalla legge 62/2000, hanno richiesto e ottenuto dal Ministero la parità e, pertanto, possono rilasciare titoli di studio come le scuole statali. Condizione essenziale per conseguire la parità è quella di conformarsi agli ordinamenti scolastici vigenti.

Istituti comprensivi - Gli istituti comprensivi sono l'aggregazione di scuole dell'infanzia, di scuole primarie e secondarie di I grado, costituiti per garantire la permanenza di scuole che non raggiungono, da sole o unificate con scuole dello stesso grado, dimensioni ottimali (di norma da 500 a 900 alunni). (D.P.R. 20 marzo 2009, n. 81 – riorganizzazione della rete scolastica)

Istituti di istruzione secondaria superiore (I.I.S.) - Gli istituti di istruzione secondaria superiore sono nati dall'unificazione di **istituti che erogano diverse tipologie di corsi**. Tali scuole vengono costituite per assicurare la necessaria varietà dei percorsi formativi per la domanda di istruzione espressa dalla popolazione scolastica. (D.P.R. 20 marzo 2009, n. 81 – riorganizzazione della rete scolastica)

Ordinamento attuale delle scuole secondarie di 2° grado

La riforma Gelmini, ristrutturata il sistema formativo dell'istruzione secondaria di 2° grado nei seguenti indirizzi di studi: sei tipologie di liceo, a loro volta suddivise in tredici indirizzi, due tipologie di istituto tecnico, suddivise in undici indirizzi e due tipologie di istituti professionali, suddivise in sei indirizzi.

Liceo	Istituto tecnico	Istituto professionale
Liceo artistico Indirizzo arti figurative Indirizzo architettura e ambiente Indirizzo design Indirizzo audiovisivo e multimediale Indirizzo grafica Indirizzo scenografia	Settore economico Amministrazione, finanza e marketing Turismo Settore tecnologico Meccanica, mecatronica ed energia Trasporti e logistica Elettronica ed elettrotecnica Informatica e telecomunicazioni Grafica e comunicazione Chimica, materiali e biotecnologie Tessile, abbigliamento e moda Agraria ed agroindustria Costruzioni, ambiente e territorio	Settore dei servizi Agricoltura e sviluppo rurale Servizi socio-sanitari Enogastronomia e ospitalità alberghiera Servizi commerciali Settore industria e artigianato Produzioni artigianali e industriali Manutenzione e assistenza tecnica
Liceo classico Liceo linguistico Liceo musicale e coreutico Liceo musicale Liceo coreutico		
Liceo scientifico Indirizzo tradizionale Indirizzo scienze applicate Indirizzo sportivo		
Liceo delle scienze umane Indirizzo tradizionale Indirizzo economico-sociale		

SCUOLE DELL'INFANZIA

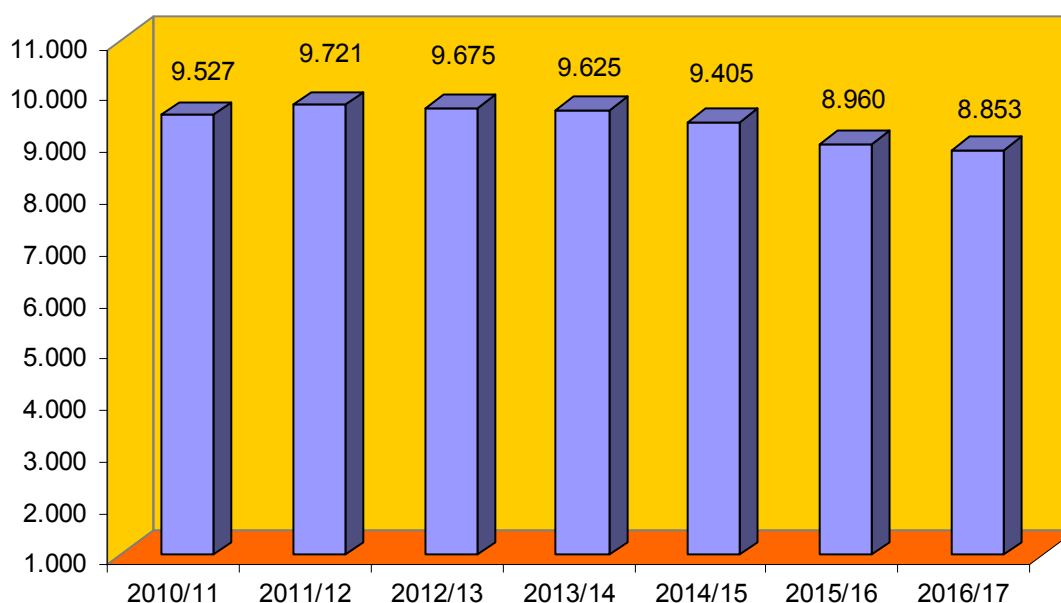
Le scuole dell'infanzia, pur non essendo scuole dell'obbligo, sono ormai frequentate dalla quasi totalità dei bambini in età pre-scolare. Nell'anno scolastico 2016/17 in provincia di Cremona i bambini iscritti erano 8.853, il 96% del totale dei residenti da 3 a 5 anni. Rispetto all'anno prima gli iscritti sono calati di 107 unità, in linea con il calo dei residenti della stessa fascia d'età (-410). Le **scuole dell'infanzia** erano 142, 92 statali e 50 non statali, di cui 15 comunali.

Iscritti

Nel dettaglio, i bambini **iscritti** erano 8.853 (4.643 maschi e 4.210 femmine) di cui:

- 5.566 (il 63%) iscritti nelle scuole statali (2.891 maschi e 2.675 femmine);
- 3.287 (il 37%) iscritti nelle scuole non statali (1.752 maschi e 1.535 femmine).

Iscritti nelle scuole dell'infanzia



Di seguito si riportano i dati relativi al numero di iscritti e di sezioni delle scuole dell'infanzia, statali e non statali, suddivise per comune.

Scuola	Comune	Iscritti	Sezioni
SCUOLA DELL'INFANZIA STATALE - Fengo	ACQUANEGRA CREMONESE	23	1
SCUOLA DELL'INFANZIA STATALE	AGNADELLO	102	5
SCUOLA DELL'INFANZIA STATALE	ANNICCO	51	2
SCUOLA DELL'INFANZIA COMUNALE "Emilio de Magistris"	BAGNOLO CREMASCO	117	5
SCUOLA DELL'INFANZIA STATALE	BONEMERSE	49	2
SCUOLA DELL'INFANZIA STATALE	CALVATONE	50	2
SCUOLA DELL'INFANZIA STATALE	CAMISANO	44	2
SCUOLA DELL'INFANZIA STATALE	CAMPAGNOLA CREMASCA	78	3
SCUOLA DELL'INFANZIA NON STATALE "Matilde di Canossa"	CAPERGNANICA	38	2
SCUOLA DELL'INFANZIA NON STATALE "Assandri"	CAPRALBA	54	3
SCUOLA DELL'INFANZIA STATALE	CASALBUTTANO ED UNITI	64	3
SCUOLA DELL'INFANZIA STATALE	CASALE CREMASCO	84	3
SCUOLA DELL'INFANZIA STATALE	CASALETTO CEREDANO	33	1

Scuola	Comune	Iscritti	Sezioni
SCUOLA DELL'INFANZIA STATALE - Melotta	CASALETTO DI SOPRA	15	1
SCUOLA DELL'INFANZIA STATALE	CASALETTO VAPRIO	70	3
SCUOLA DELL'INFANZIA STATALE - Cappella	CASALMAGGIORE	35	2
SCUOLA DELL'INFANZIA STATALE - Roncadello	CASALMAGGIORE	51	2
SCUOLA DELL'INFANZIA STATALE - Vicomoscano	CASALMAGGIORE	29	1
SCUOLA DELL'INFANZIA STATALE "Chiozzi"	CASALMAGGIORE	181	7
SCUOLA DELL'INFANZIA NON STATALE "San Giuseppe"	CASALMAGGIORE	85	5
SCUOLA DELL'INFANZIA STATALE	CASALMORANO	48	2
SCUOLA DELL'INFANZIA COMUNALE "Aporti"	CASTELDIDONE	13	2
SCUOLA DELL'INFANZIA STATALE	CASTELLEONE	159	6
SCUOLA DELL'INFANZIA NON STATALE "Maddalena di Canossa"	CASTELLEONE	75	4
SCUOLA DELL'INFANZIA STATALE "Giardino" - Costa S. Abramo	CASTELVERDE	53	2
SCUOLA DELL'INFANZIA STATALE "Girasole" - S. Martino in Beliseto	CASTELVERDE	43	2
SCUOLA DELL'INFANZIA NON STATALE "Mons. Cardinali"	CASTELVERDE	40	2
SCUOLA DELL'INFANZIA STATALE	CHIEVE	73	3
SCUOLA DELL'INFANZIA STATALE - sez.stac. di Pieve San Giacomo	CICOGNOLO	27	1
SCUOLA DELL'INFANZIA STATALE "Zanacchi"	CINGIA DE' BOTTI	30	2
SCUOLA DELL'INFANZIA STATALE	CORTE DE' CORTESI	41	2
SCUOLA DELL'INFANZIA STATALE "Ferrante - Aporti"	CORTE DE' FRATI	41	2
SCUOLA DELL'INFANZIA NON STATALE "Asilo infantile"	CREDERA RUBBIANO	25	1
SCUOLA DELL'INFANZIA STATALE - Castelnuovo	CREMA	69	3
SCUOLA DELL'INFANZIA STATALE - Crema Nuova	CREMA	97	4
SCUOLA DELL'INFANZIA STATALE - Sabbioni	CREMA	120	5
SCUOLA DELL'INFANZIA STATALE "Braguti" - Crema Nuova	CREMA	101	4
SCUOLA DELL'INFANZIA COMUNALE "Casa dei bambini"	CREMA	152	6
SCUOLA DELL'INFANZIA NON STATALE "Paola di Rosa"	CREMA	76	4
SCUOLA DELL'INFANZIA NON STATALE "Canossa"	CREMA	65	3
SCUOLA DELL'INFANZIA NON STATALE "Fondazione Asilo Infantile di Ombriano"	CREMA	60	2
SCUOLA DELL'INFANZIA NON STATALE "Pia Casa Provvidenza"	CREMA	97	4
SCUOLA DELL'INFANZIA NON STATALE "Pio Ricordo"	CREMA	35	2
SCUOLA DELL'INFANZIA NON STATALE "San Bernardino"	CREMA	40	2
SCUOLA DELL'INFANZIA STATALE - Boschetto	CREMONA	57	2
SCUOLA DELL'INFANZIA STATALE - Cavatigozzi	CREMONA	33	2
SCUOLA DELL'INFANZIA STATALE - San Felice	CREMONA	44	2
SCUOLA DELL'INFANZIA STATALE - Villetta	CREMONA	131	5
SCUOLA DELL'INFANZIA STATALE "S. Ambrogio"	CREMONA	81	3
SCUOLA DELL'INFANZIA STATALE "Santa Caterina"	CREMONA	111	4
SCUOLA DELL'INFANZIA COMUNALE "Agazzi"	CREMONA	74	3
SCUOLA DELL'INFANZIA COMUNALE "Aporti"	CREMONA	74	3
SCUOLA DELL'INFANZIA COMUNALE "Castello"	CREMONA	100	4
SCUOLA DELL'INFANZIA COMUNALE "Gallina"	CREMONA	82	4
SCUOLA DELL'INFANZIA COMUNALE "Lacchini"	CREMONA	71	3
SCUOLA DELL'INFANZIA COMUNALE "Martiri della libertà"	CREMONA	92	4
SCUOLA DELL'INFANZIA COMUNALE "P. Martini"	CREMONA	100	4
SCUOLA DELL'INFANZIA COMUNALE "S. Giorgio"	CREMONA	75	3
SCUOLA DELL'INFANZIA COMUNALE "Zucchi"	CREMONA	97	4
SCUOLA DELL'INFANZIA NON STATALE "S. Abbondio"	CREMONA	50	2
SCUOLA DELL'INFANZIA NON STATALE "Maria Immacolata"	CREMONA	65	2
SCUOLA DELL'INFANZIA NON STATALE "S. Angelo"	CREMONA	120	5
SCUOLA DELL'INFANZIA NON STATALE "Sacra Famiglia"	CREMONA	93	4
SCUOLA DELL'INFANZIA NON STATALE "Sacro Cuore"	CREMONA	139	5
SCUOLA DELL'INFANZIA STATALE - Roncadello	DOVERA	28	1

Scuola	Comune	Iscritti	Sezioni
SCUOLA DELL'INFANZIA NON STATALE Parrocchiale "P. Bonilli"	DOVERA- Postino	27	1
SCUOLA DELL'INFANZIA NON STATALE "Pietro Acciansio"	DOVERA	23	1
SCUOLA DELL'INFANZIA STATALE	FIESCO	39	2
SCUOLA DELL'INFANZIA STATALE "Arcobaleno"	FORMIGARA	28	1
SCUOLA DELL'INFANZIA COMUNALE "Landini"	GABBIONETA-BINANUOVA	21	1
SCUOLA DELL'INFANZIA STATALE	GADESCO-PIEVE DELMONA	50	2
SCUOLA DELL'INFANZIA STATALE	GENIVOLTA	46	2
SCUOLA DELL'INFANZIA STATALE "Mario Lodi"	GERRE DE' CAPRIOLI	42	2
SCUOLA DELL'INFANZIA STATALE	GOMBITO	28	1
SCUOLA DELL'INFANZIA STATALE	GRONTARDO	54	2
SCUOLA DELL'INFANZIA STATALE "S. Francesca Saverio Cabrini"	GRUMELLO CREMONESE	42	2
SCUOLA DELL'INFANZIA STATALE	GUSSOLA	42	2
SCUOLA DELL'INFANZIA NON STATALE "Monumento ai caduti"	GUSSOLA	41	2
SCUOLA DELL'INFANZIA STATALE - sez. staccata "Raimondi"	IZANO	39	2
SCUOLA DELL'INFANZIA STATALE	MADIGNANO	78	3
SCUOLA DELL'INFANZIA STATALE "La Gabbianella"	MALAGNINO	54	2
SCUOLA DELL'INFANZIA STATALE "Stradiotti" - succursale di S. Giovanni in Croce	MARTIGNANA PO	81	4
SCUOLA DELL'INFANZIA STATALE	MONTE CREMASCO	79	4
SCUOLA DELL'INFANZIA NON STATALE "Benvenuti"	MONTODINE	52	3
SCUOLA DELL'INFANZIA NON STATALE "Fondazione - Caprotti"	MOSCAZZANO	18	1
SCUOLA DELL'INFANZIA STATALE	MOTTA BALUFFI	26	1
SCUOLA DELL'INFANZIA STATALE "Contini"	OFFANENGO	65	3
SCUOLA DELL'INFANZIA NON STATALE "Regina Elena"	OFFANENGO	131	5
SCUOLA DELL'INFANZIA STATALE	OLMENETA	19	1
SCUOLA DELL'INFANZIA STATALE	OSTIANO	55	3
SCUOLA DELL'INFANZIA STATALE	PADERNO PONCHIELLI	29	1
SCUOLA DELL'INFANZIA STATALE "Maria Montessori"	PALAZZO PIGNANO- Cascine Gandini	49	2
SCUOLA DELL'INFANZIA NON STATALE PARROCCHIALE	PALAZZO PIGNANO - Scannabue	20	1
SCUOLA DELL'INFANZIA STATALE - succursale di Nosadello	PANDINO	70	3
SCUOLA DELL'INFANZIA STATALE "II Fontanile"	PANDINO - Nosadello	71	3
SCUOLA DELL'INFANZIA NON STATALE "Pio e Teresa Calleri Gamondi"	PANDINO	90	4
SCUOLA DELL'INFANZIA STATALE "Archimede" - Persichello	PERSICO DOSIMO	86	4
SCUOLA DELL'INFANZIA STATALE - Pieve Terzagni	PESCAROLO ED UNITI	25	1
SCUOLA DELL'INFANZIA STATALE	PESSINA CREMONESE	35	2
SCUOLA DELL'INFANZIA STATALE "Miryam Vacchelli"	PIADENA	76	3
SCUOLA DELL'INFANZIA STATALE	PIANENGO	76	3
SCUOLA DELL'INFANZIA STATALE	PIERANICA	45	2
SCUOLA DELL'INFANZIA STATALE	PIEVE D'OLMI	23	1
SCUOLA DELL'INFANZIA STATALE	PIEVE SAN GIACOMO	54	2
SCUOLA DELL'INFANZIA STATALE	PIZZIGHETTONE	81	3
SCUOLA DELL'INFANZIA STATALE - Roggione	PIZZIGHETTONE	42	2
SCUOLA DELL'INFANZIA NON STATALE "Beato Vincenzo Grossi" -	PIZZIGHETTONE- Regona	20	1
SCUOLA DELL'INFANZIA STATALE - Brazzuoli	POZZAGLIO ED UNITI	42	2
SCUOLA DELL'INFANZIA STATALE	QUINTANO	29	1
SCUOLA DELL'INFANZIA STATALE "Padre Sandro Pizzi"	RICENGO	45	2
SCUOLA DELL'INFANZIA STATALE	RIPALTA ARPINA	27	1
SCUOLA DELL'INFANZIA NON STATALE - Bolzone	RIPALTA CREMASCA	34	1
SCUOLA DELL'INFANZIA NON STATALE "M. di Savoia"	RIPALTA CREMASCA	52	2
SCUOLA DELL'INFANZIA STATALE	RIVAROLO DEL RE ED UNITI	47	2
SCUOLA DELL'INFANZIA NON STATALE "Opera Pia"	RIVOLTA D'ADDA	189	8

Scuola	Comune	Iscritti	Sezioni
SCUOLA DELL'INFANZIA STATALE	ROBECCO D'OGGIO	47	3
SCUOLA DELL'INFANZIA STATALE "Iqbal Masih"	ROMANENGO	97	4
SCUOLA DELL'INFANZIA STATALE "Raimondi"	SALVIOLA	34	2
SCUOLA DELL'INFANZIA STATALE	SAN BASSANO	63	3
SCUOLA DELL'INFANZIA STATALE	SAN DANIELE PO	32	1
SCUOLA DELL'INFANZIA STATALE	SAN GIOVANNI IN CROCE	57	2
SCUOLA DELL'INFANZIA STATALE	SCANDOLARA RAVARA	34	2
SCUOLA DELL'INFANZIA NON STATALE "Don Francesco Conti"	SERGNANO	48	2
SCUOLA DELL'INFANZIA STATALE	SESTO ED UNITI	44	2
SCUOLA DELL'INFANZIA COMUNALE - Casanova	SESTO ED UNITI	37	2
SCUOLA DELL'INFANZIA STATALE	SOLAROLO RAINERIO	37	2
SCUOLA DELL'INFANZIA NON STATALE "Beata Cerioli"	SONCINO	92	3
SCUOLA DELL'INFANZIA NON STATALE "Dott. Pietro Scotti"	SONCINO - Gallignano	18	1
SCUOLA DELL'INFANZIA NON STATALE "San Martino"	SONCINO	76	3
SCUOLA DELL'INFANZIA STATALE "Vertua"	SORESINA	177	7
SCUOLA DELL'INFANZIA NON STATALE "Maria Immacolata"	SORESINA	49	3
SCUOLA DELL'INFANZIA STATALE	SOSPIRO	83	3
SCUOLA DELL'INFANZIA STATALE	SPINADESCO	31	2
SCUOLA DELL'INFANZIA COMUNALE	SPINEDA	5	1
SCUOLA DELL'INFANZIA STATALE	SPINO D'ADDA	207	8
SCUOLA DELL'INFANZIA STATALE "Mori"	STAGNO LOMBARDO	42	2
SCUOLA DELL'INFANZIA STATALE "Arcobaleno"	TORRE DE' PICENARDI	43	2
SCUOLA DELL'INFANZIA NON STATALE "Asilo infantile"	TRESCORE CREMASCO	40	2
SCUOLA DELL'INFANZIA STATALE	TRIGOLO	40	2
SCUOLA DELL'INFANZIA STATALE "Don Giuseppe Vanazzi"	VAIANO CREMASCO	92	4
SCUOLA DELL'INFANZIA STATALE	VAILATE	131	5
SCUOLA DELL'INFANZIA STATALE	VESCOVATO	110	5
TOTALE		8.853	382

Sezioni

Le **sezioni** erano 382, di cui 237 nelle scuole statali e 145 in quelle non statali.

Disabili

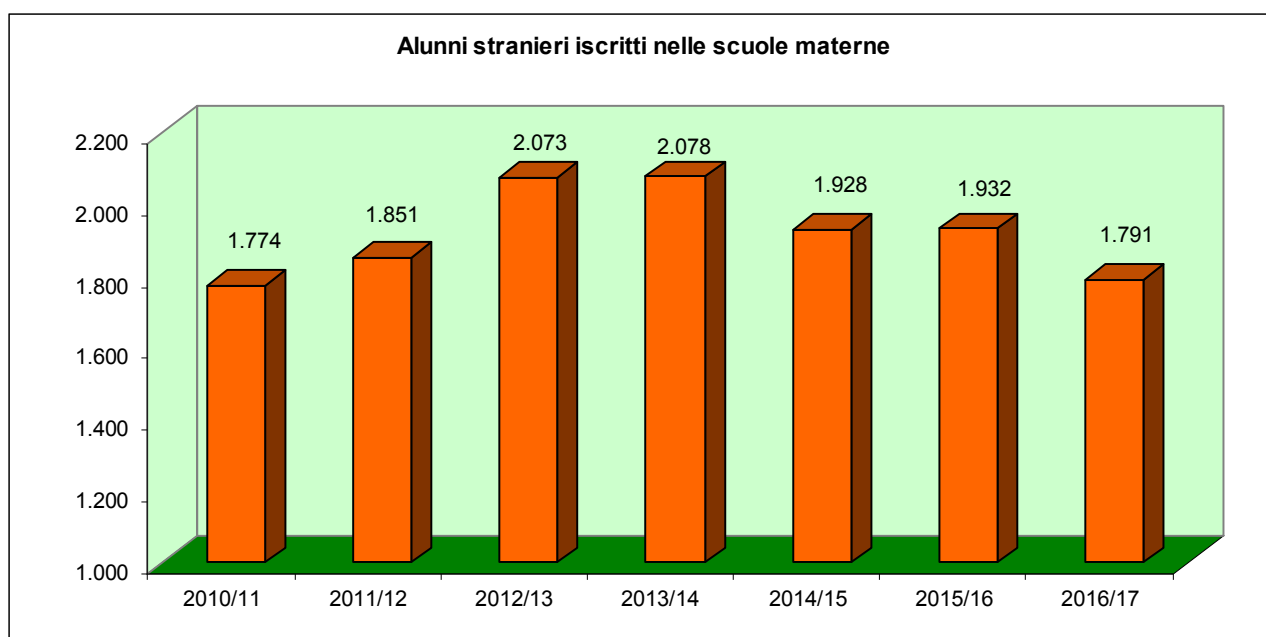
Gli alunni **disabili** erano 207 di cui 136 iscritti alle scuole statali (il 66%) e 71 (il 34%) a quelle non statali.

Stranieri

Gli alunni **stranieri** erano 1.791 e rappresentavano il 20% del totale degli iscritti. Di questi 1.267 (il 71%) frequentava le scuole dell'infanzia statali e 524 (il 29%) quelle non statali.

Il 22% proveniva da Paesi dell'Unione Europea (397) e il 78% da altri Paesi (1.394). Di seguito il dettaglio per tipo di scuola:

	Stranieri UE	Stranieri extra UE	Totale stranieri	%
Scuole statali	225	1.042	1.267	71%
Scuole non statali	172	352	524	29%
Totale	397	1.394	1.791	100%

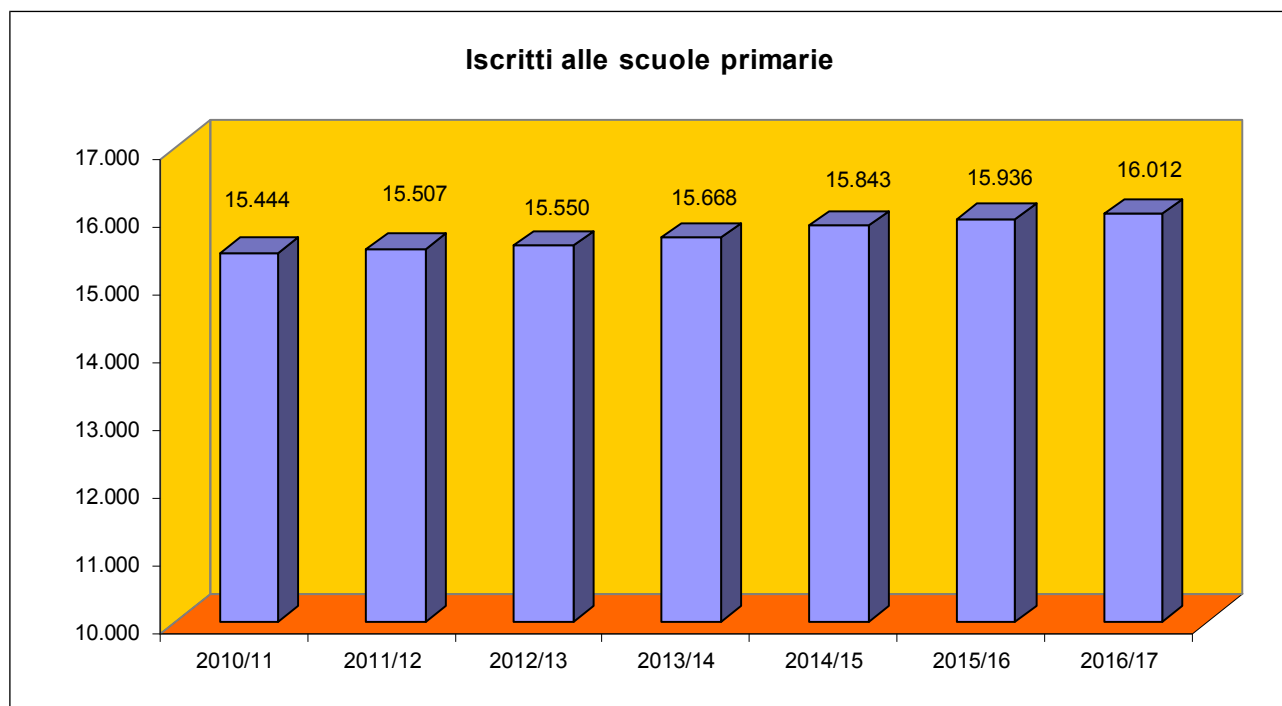


SCUOLE DI ISTRUZIONE PRIMARIA

Le **scuole di istruzione primaria** provinciali, nell'anno scolastico 2016/17, erano 105 come lo scorso anno: 97 statali ed 8 non statali, gestite da enti privati laici o religiosi.

Iscritti

Gli alunni **iscritti** erano 16.012: 8.378 maschi e 7.634 femmine. Nel dettaglio, 14.848 studenti, il 93%, risulta iscritto alle scuole statali (7.794 maschi e 7.054 femmine) e 1.164 studenti, il 7%, alle scuole non statali (584 maschi e 580 femmine).



Distinguendo gli **iscritti** per anno di corso e tipo di gestione, si ha la seguente situazione:

SCUOLE	I ANNO	II ANNO	III ANNO	IV ANNO	V ANNO	TOTALE
Scuole statali	223	235	225	247	234	1.164
Scuole non statali	3.008	2.953	3.053	2.943	2.891	14.848
Totale	3.231	3.188	3.278	3.190	3.125	16.012

Di seguito si evidenziano gli iscritti ai singoli anni di corso nelle scuole primarie statali e non statali, dei Comuni della provincia di Cremona.

SCUOLE	COMUNE	I ANNO	II ANNO	III ANNO	IV ANNO	V ANNO	TOTALE
SCUOLA PRIMARIA	AGNADELLO	40	48	34	41	41	204
SCUOLA PRIMARIA	ANNICCO	23	40	21	21	13	118
SCUOLA PRIMARIA	BAGNOLO CREMASCO	43	34	34	41	42	194
SCUOLA PRIMARIA "7 Fratelli Cervi"	BONEMERSE	14	15	23	24	18	94

SCUOLE	COMUNE	I ANNO	II ANNO	III ANNO	IV ANNO	V ANNO	TOTALE
SCUOLA PRIMARIA	BORDOLANO	11	15	0	18	11	55
SCUOLA PRIMARIA "Europa"	CALVATONE	16	14	15	9	9	63
SCUOLA PRIMARIA	CAMISANO	15	17	19	18	18	87
SCUOLA PRIMARIA "A. Morsenti"	CAPERGNANICA	19	11	18	21	15	84
SCUOLA PRIMARIA	CAPRALBA	19	15	20	21	23	98
SCUOLA PRIMARIA	CASALBUTTANO ED UNITI	26	28	40	22	31	147
SCUOLA PRIMARIA	CASALE CREMASCO - VIDOLASCO	17	12	17	20	16	82
SCUOLA PRIMARIA "F. Baracca"	CASALETTO CEREDANO	16	8	10	14	7	55
SCUOLA PRIMARIA "S. Pavesi"	CASALETTO VAPRIO	22	24	22	15	15	98
SCUOLA PRIMARIA - Vicobellignano	CASALMAGGIORE	14	25	26	22	15	102
SCUOLA PRIMARIA - Vicomosciano	CASALMAGGIORE	26	29	26	25	25	131
SCUOLA PRIMARIA "G. Marconi"	CASALMAGGIORE	126	101	104	107	109	547
SCUOLA PRIMARIA "A. Moro"	CASALMORANO	17	22	14	16	19	88
SCUOLA PRIMARIA "R. Cappi"	CASTELLEONE	77	71	67	59	64	338
SCUOLA PRIMARIA PARITARIA "M. di Canossa"	CASTELLEONE	25	17	32	24	29	127
SCUOLA PRIMARIA	CASTELVERDE	47	49	47	35	49	227
SCUOLA PRIMARIA	CHIEVE	25	21	19	19	24	108
SCUOLA PRIMARIA	CREDERA RUBBIANO	15	18	20	20	21	94
SCUOLA PRIMARIA "Benvenuti" - Ombriano	CREMA	45	62	44	52	50	253
SCUOLA PRIMARIA "Gianni Rodari" - Sabbioni	CREMA	31	33	38	25	24	151
SCUOLA PRIMARIA "Braguti" - Crema Nuova	CREMA	50	40	50	53	51	244
SCUOLA PRIMARIA "Crema Nuova"	CREMA	20	27	39	18	26	130
SCUOLA PRIMARIA "S. Bernardino"	CREMA	17	18	12	23	16	86
SCUOLA PRIMARIA "C. A. dalla Chiesa" - Santa Maria	CREMA	17	16	25	17	19	94
SCUOLA PRIMARIA "Francesco Taverna" - Castelnuovo	CREMA	24	20	19	25	20	108
SCUOLA PRIMARIA "Borgo S. Pietro"	CREMA	73	76	79	77	81	386
SCUOLA PRIMARIA PARITARIA "Pia Casa della Provvidenza"	CREMA	24	22	23	26	24	119
SCUOLA PRIMARIA PARITARIA "Ancelle della Carità"	CREMA	17	12	0	18	11	58
SCUOLA PRIMARIA PARITARIA "Canossa"	CREMA	20	23	23	26	22	114
SCUOLA PRIMARIA "R. Colombo - F. Aporti"	CREMONA	43	44	43	47	45	222
SCUOLA PRIMARIA "S. Ambrogio"	CREMONA	26	24	25	21	19	115
SCUOLA PRIMARIA "Capra Plasio"	CREMONA	44	45	48	50	45	232
SCUOLA PRIMARIA "Boschetto"	CREMONA	25	25	25	21	19	115
SCUOLA PRIMARIA "Trento Trieste"	CREMONA	45	45	46	51	43	230
SCUOLA PRIMARIA "Guido Miglioli"	CREMONA	24	23	23	25	19	114
SCUOLA PRIMARIA "Don Primo Mazzolari"	CREMONA	45	40	34	48	36	203
SCUOLA PRIMARIA "Bianca Maria Visconti"	CREMONA	51	45	45	41	41	223
SCUOLA PRIMARIA - Cavatigozzi	CREMONA	12	21	22	23	29	107
SCUOLA PRIMARIA "A. Stradivari"	CREMONA	45	38	37	28	36	184
SCUOLA PRIMARIA "A. Manzoni"	CREMONA	42	43	41	39	31	196
SCUOLA PRIMARIA "L. Bissolati"	CREMONA	44	48	44	48	38	222
SCUOLA PRIMARIA "Claudio Monteverdi"	CREMONA	43	39	44	44	35	205
SCUOLA PRIMARIA PARITARIA "Canossa"	CREMONA	52	40	44	29	41	206

SCUOLE	COMUNE	I ANNO	II ANNO	III ANNO	IV ANNO	V ANNO	TOTALE
SCUOLA PRIMARIA PARITARIA "Sacra Famiglia"	CREMONA	40	49	39	51	49	228
SCUOLA PRIMARIA PARITARIA "Beata Vergine Maria"	CREMONA	32	52	50	48	42	224
SCUOLA PRIMARIA "A. Spini"	CREMOSANO	22	18	25	25	20	110
SCUOLA PRIMARIA "Alberto Barni"	DOVERA	21	25	16	23	25	110
SCUOLA PRIMARIA "A. Negri" - Postino	DOVERA	14	18	14	16	22	84
SCUOLA PRIMARIA "Ca' de' Mari"	GADESCO-PIEVE DELMONA	24	20	14	20	17	95
SCUOLA PRIMARIA	GENIVOLTA	10	14	12	18	18	72
SCUOLA PRIMARIA "Mario Lodi"	GERRE DE' CAPRIOLI	22	14	20	20	20	96
SCUOLA PRIMARIA	GRONTARDO	15	20	29	19	19	102
SCUOLA PRIMARIA "S. Francesca Saverio Cabrini"	GRUMELLO CREMONESE ED UNITI	17	24	23	12	27	103
SCUOLA PRIMARIA "A. Mina"	GUSSOLA	31	37	18	26	34	146
SCUOLA PRIMARIA	ISOLA DOVARESE	16	11	22	18	16	83
SCUOLA PRIMARIA "F. Noli Dattarino"	IZANO	20	19	20	19	22	100
SCUOLA PRIMARIA "P. R. Giuliani"	MADIGNANO	22	17	24	17	19	99
SCUOLA PRIMARIA "A. Amati"	MALAGNINO	28	16	34	20	22	120
SCUOLA PRIMARIA "A. Maroli"	MARTIGNANA PO	17	16	24	20	17	94
SCUOLA PRIMARIA "Alfredo Gatti"	MONTE CREMASCO	21	34	30	34	16	135
SCUOLA PRIMARIA "S. Domenico Savio"	MONTODINE	37	35	25	39	32	168
SCUOLA PRIMARIA "A. Manzoni"	OFFANENGO	72	48	65	52	57	294
SCUOLA PRIMARIA	OSTIANO	38	38	35	30	32	173
SCUOLA PRIMARIA "G. Pascoli"	PALAZZO PIGNANO	0	16	19	18	16	69
SCUOLA PRIMARIA "Ottaviano Marazzi" - Scannabue	PALAZZO PIGNANO	19	16	16	18	22	91
SCUOLA PRIMARIA "Domenico Invernizzi"	PANDINO	79	55	65	90	63	352
SCUOLA PRIMARIA "Angelita di Anzio" - Nosadello	PANDINO	17	17	22	19	16	91
SCUOLA PRIMARIA "A. Ghisleri"	PERSICO DOSIMO	26	26	32	22	37	143
SCUOLA PRIMARIA	PESCAROLO ED UNITI	11	19	17	21	17	85
SCUOLA PRIMARIA "G. M. Sacchi"	PIADENA	30	43	36	29	37	175
SCUOLA PRIMARIA "G. Pascoli"	PIANENGO	29	26	15	14	26	110
SCUOLA PRIMARIA	PIERANICA	21	18	22	21	16	98
SCUOLA PRIMARIA	PIEVE SAN GIACOMO	37	26	26	15	25	129
SCUOLA PRIMARIA "E. De Amicis"	PIZZIGHETTONE	52	50	63	46	50	261
SCUOLA PRIMARIA - Brazzuoli	POZZAGLIO ED UNITI	32	28	29	30	29	148
SCUOLA PRIMARIA "L. Da Vinci"	RICENGO	16	18	24	21	18	97
SCUOLA PRIMARIA "G. Pascoli" - Ripalta Nuova	RIPALTA CREMASCA	33	32	19	28	32	144
SCUOLA PRIMARIA	RIVAROLO DEL RE ED UNITI	19	33	25	19	18	114
SCUOLA PRIMARIA "E. Calvi"	RIVOLTA D'ADDA	75	60	77	76	77	365
SCUOLA PRIMARIA "Dante Alighieri"	ROBECCO D'OGLIO	27	17	28	16	26	114
SCUOLA PRIMARIA "F.lli De Brazzi"	ROMANENGO	28	30	25	34	30	147
SCUOLA PRIMARIA "D. Alighieri"	SALVIROLA	7	8	14	17	10	56
SCUOLA PRIMARIA "M.G. Vida"	SAN BASSANO	35	25	34	34	39	167
SCUOLA PRIMARIA	SAN DANIELE PO	15	19	21	17	16	88
SCUOLA PRIMARIA	SAN GIOVANNI IN CROCE	34	33	34	32	34	167

SCUOLE	COMUNE	I ANNO	II ANNO	III ANNO	IV ANNO	V ANNO	TOTALE
SCUOLA PRIMARIA	SCANDOLARA RAVARA	24	28	32	30	27	141
SCUOLA PRIMARIA "E. Benelli"	SERGNANO	28	40	58	29	35	190
SCUOLA PRIMARIA	SESTO ED UNITI	42	24	35	23	35	159
SCUOLA PRIMARIA	SONCINO	55	49	51	54	54	263
SCUOLA PRIMARIA - Galignano	SONCINO	10	6	5	9	7	37
SCUOLA PRIMARIA "L. Da Vinci"	SORESINA	89	89	79	71	73	401
SCUOLA PRIMARIA PARITARIA "Immacolata"	SORESINA	13	20	14	25	16	88
SCUOLA PRIMARIA "G.B. Puerari"	SOSPIRO	31	21	32	32	18	134
SCUOLA PRIMARIA "R. de Carlo"	SPINO D'ADDA	47	74	74	64	62	321
SCUOLA PRIMARIA "G. Mori"	STAGNO LOMBARDO	13	15	9	14	7	58
SCUOLA PRIMARIA "Don Primo Mazzolari"	TORRE DE' PICENARDI	22	18	26	16	11	93
SCUOLA PRIMARIA "A. Zavaglio"	TRESCORE CREMASCO	28	24	29	29	32	142
SCUOLA PRIMARIA "Medaglia d'oro Bertolotti"	TRIGOLO	25	33	26	18	17	119
SCUOLA PRIMARIA	VAIANO CREMASCO	31	24	29	45	34	163
SCUOLA PRIMARIA "G. Pascoli"	VAILATE	47	42	42	44	48	223
SCUOLA PRIMARIA	VESCOVATO	33	38	34	36	34	175
TOTALE		3.231	3.188	3.278	3.190	3.125	16.012

Classi

Le classi erano 812 così ripartite:

CLASSI	I ANNO	II ANNO	III ANNO	IV ANNO	V ANNO	TOTALE
Scuole statali	151	150	154	148	154	757
Scuole non statali	11	11	11	11	11	55
Totale	162	161	165	159	165	812

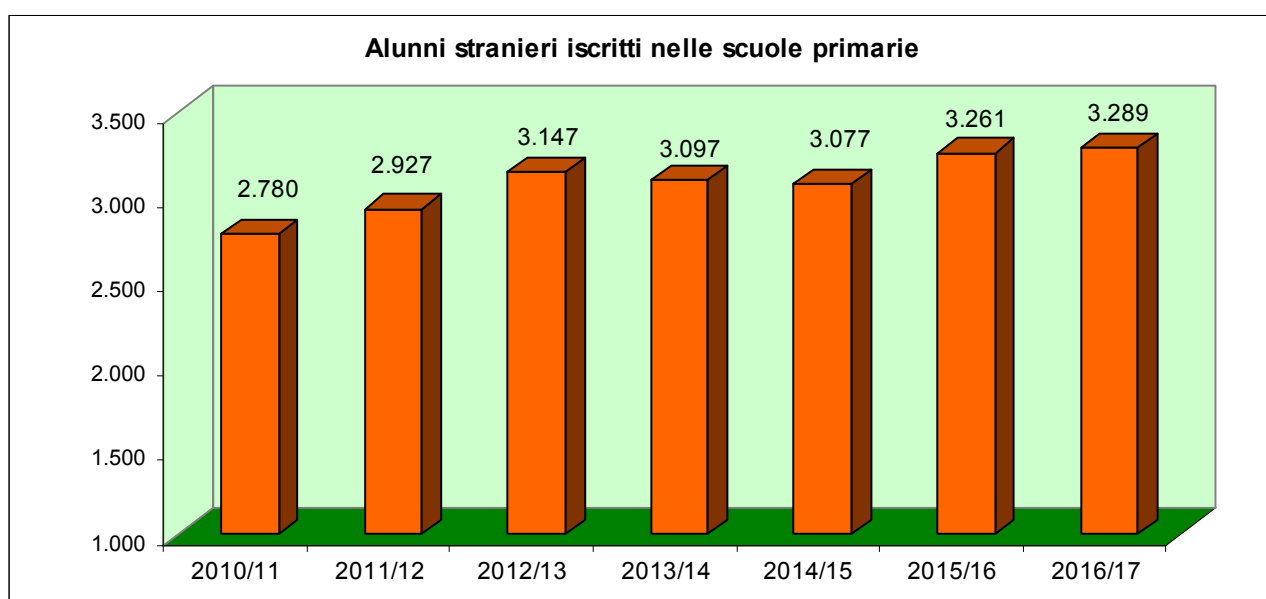
Stranieri

Gli alunni **stranieri** iscritti alle scuole primarie erano 3.289 (il 21% del totale), la maggior parte dei quali frequentava le scuole statali (3.266) e solo 23 le non statali.

STRANIERI PER ANNO DI CORSO	I ANNO	II ANNO	III ANNO	IV ANNO	V ANNO	TOTALE
Scuole statali	720	643	695	612	596	3.266
Scuole non statali	6	7	6	1	3	23
Totale	726	650	701	613	599	3.289

L'80% proveniva da Paesi extra UE (2.630 studenti) e il 20% da Paesi dell'Unione Europea (659).
Di seguito il dettaglio per tipo di scuola:

	Stranieri UE	Stranieri extra UE	Totale stranieri	%
Scuole statali	645	2.621	3.266	99%
Scuole non statali	14	9	23	1%
Totale	659	2.630	3.289	100%

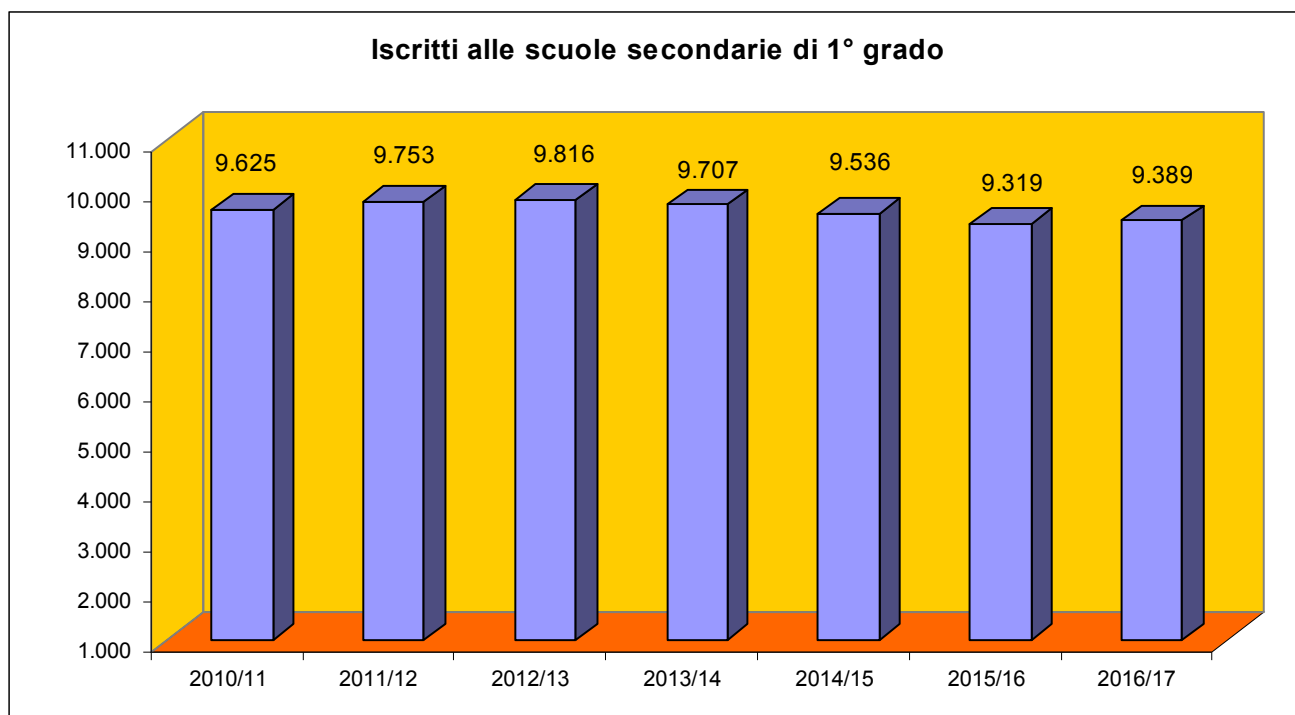


SCUOLE DI ISTRUZIONE SECONDARIA DI PRIMO GRADO

Nell'anno scolastico 2016/2017 le **scuole d'istruzione secondaria di primo grado** in provincia di Cremona erano complessivamente 52: 49 a gestione statale e 3 a gestione non statale.

Iscritti

Gli alunni **iscritti** erano 9.389 (5.033 maschi e 4.356 femmine), di cui 8.934 (il 95%) frequentava le scuole statali (4.775 maschi e 4.159 femmine) e 455 (il 5%) le scuole non statali (258 maschi e 197 femmine).



Distinguendo gli **iscritti** per anno di corso e tipo di gestione, si ha la seguente situazione:

SCUOLE	I ANNO	II ANNO	III ANNO	TOTALE
Scuole statali	3.090	2.946	2.898	8.934
Scuole non statali	161	133	161	455
Totale	3.251	3.079	3.059	9.389

Di seguito si riportano gli iscritti per anno di corso nelle scuole d'istruzione secondaria di primo grado, statali e non statali, presenti nei comuni della provincia di Cremona:

SCUOLE	COMUNE	I ANNO	II ANNO	III ANNO	TOTALE
SCUOLA SECONDARIA DI 1° STATALE	AGNADELLO	45	36	41	122
SCUOLA SECONDARIA DI 1° ST. "Benvenuti"	BAGNOLO CREMASCO	73	51	71	195
SCUOLA SECONDARIA DI 1° STATALE	CAPRALBA	21	18	25	64
SCUOLA SECONDARIA DI 1° ST. "S. Jacini"	CASALBUTTANO ED UNITI	43	38	38	119
SCUOLA SECONDARIA DI 1° ST. "Diotti"	CASALMAGGIORE	159	127	165	451
SCUOLA SECONDARIA DI 1° STATALE	CASALMORANO	17	27	19	63
SCUOLA SECONDARIA DI 1° STATALE "P. Sentati"	CASTELLEONE	106	90	89	285
SCUOLA SECONDARIA DI 1° ST. "Ubaldo Ferrari"	CASTELVERDE	35	54	48	137
SCUOLA SECONDARIA DI 1° STATALE "Denti"	CINGIA DE' BOTTI	38	36	27	101
SCUOLA SECONDARIA DI 1° STATALE	CREDERA RUBBIANO	30	24	23	77
SCUOLA SECONDARIA DI 1° STATALE - Ombriano	CREMA	98	95	71	264
SCUOLA SECONDARIA DI 1° ST. "Alfredo Galmozzi"	CREMA	185	168	99	452
SCUOLA SECONDARIA DI 1° ST. "G. Vailati"	CREMA	97	140	156	393
SCUOLA SECONDARIA DI 1° PARITARIA "Alighieri"	CREMA	40	15	36	91
SCUOLA SECONDARIA DI 1° ST. "M. G. Vida"	CREMONA	165	148	158	471
SCUOLA SECONDARIA DI 1° ST. "A. Campi"	CREMONA	118	84	142	344
SCUOLA SECONDARIA 1° STATALE "Anna Frank"	CREMONA	134	147	89	370
SCUOLA SECONDARIA DI 1° ST. "Virgilio"	CREMONA	167	180	153	500
SCUOLA SECONDARIA DI 1° PARITARIA "Beata Vergine Maria"	CREMONA	66	68	64	198
SCUOLA SECONDARIA DI 1° PARITARIA "Sacra Famiglia"	CREMONA	55	50	61	166
SCUOLA SECONDARIA DI 1° ST. "G. Marconi"	DOVERA	32	26	30	88
SCUOLA SECONDARIA DI 1° STATALE "U. Foscolo" - Levata	GRONTARDO	48	41	46	135
SCUOLA SECONDARIA DI 1° ST. "S. Francesca Saverio Cabrini"	GRUMELLO CREMONESE ED UNITI	17	19	13	49
SCUOLA SECONDARIA DI 1° ST. "A. G. Roncalli"	GUSSOLA	48	50	45	143
SCUOLA SECONDARIA DI 1° ST. "Enrico Fermi"	MONTODINE	21	25	38	84
SCUOLA SECONDARIA DI 1° ST. "Dante Alighieri"	OFFANENGO	104	107	106	317
SCUOLA SECONDARIA DI 1° ST. "Don Gaetano Portioli"	OSTIANO	31	32	35	98
SCUOLA SECONDARIA DI 1° ST. "G. Vida"	PADERNO PONCHIELLI	16	24	31	71
SCUOLA SECONDARIA DI 1° ST. "L. Berinzaghi"	PANDINO	117	107	112	336
SCUOLA SECONDARIA DI 1° ST. "G. M. Sacchi"	PIADENA	48	48	44	140
SCUOLA SECONDARIA DI 1° STATALE	PIEVE SAN GIACOMO	29	29	22	80
SCUOLA SECONDARIA DI 1° ST. "E. Fermi"	PIZZIGHETTONE	67	52	47	166
SCUOLA SECONDARIA DI 1° STATALE - Brazzuoli	POZZAGLIO ED UNITI	38	20	30	88
SCUOLA SECONDARIA DI 1° STATALE - Ripalta Nuova	RIPALTA CREMASCA	32	32	26	90
SCUOLA SECONDARIA DI 1° ST. "Don Primo Mazzolari"	RIVAROLO DEL RE ED UNITI	20	18	21	59
SCUOLA SECONDARIA DI 1° ST. "D. Birago"	RIVOLTA D'ADDA	55	61	63	179
SCUOLA SECONDARIA DI 1° STATALE	ROBECCO D'OGLIO	20	17	19	56
SCUOLA SECONDARIA DI 1° ST. "Galileo Galilei"	ROMANENGO	60	40	41	141
SCUOLA SECONDARIA DI 1° ST. S. BASSANO	SAN BASSANO	31	33	35	99
SCUOLA SECONDARIA DI 1° ST. "Enrico Fermi"	SAN GIOVANNI IN CROCE	21	36	24	81
SCUOLA SECONDARIA DI 1° ST. "Primo Levi"	SERGNANO	108	89	85	282
SCUOLA SECONDARIA DI 1° STATALE	SESTO ED UNITI	63	45	42	150
SCUOLA SECONDARIA DI 1° ST. "Giovanni XXIII"	SONCINO	76	66	70	212

SCUOLE	COMUNE	I ANNO	II ANNO	III ANNO	TOTALE
SCUOLA SECONDARIA DI 1° ST. "G. Bertesi"	SORESINA	94	72	87	253
SCUOLA SECONDARIA DI 1° ST. "Stradivari"	SOSPIRO	48	40	43	131
SCUOLA SECONDARIA DI 1° ST. "L. Chiesa"	SPINO D'ADDA	54	72	56	182
SCUOLA SECONDARIA DI 1° ST. "Enrico Fermi"	TORRE DE' PICENARDI	29	23	20	72
SCUOLA SECONDARIA DI 1° ST. "A. Manzoni"	TRESCORE CREMASCO	72	88	56	216
SCUOLA SECONDARIA DI 1° STATALE	TRIGOLO	13	20	30	63
SCUOLA SECONDARIA DI 1° ST.	VAIANO CREMASCO	50	49	52	151
SCUOLA SECONDARIA DI 1° ST. "Michelangelo Buonarrotti"	VAILATE	42	34	38	114
SCUOLA SECONDARIA DI 1° ST. "U. Foscolo"	VESCOVATO	55	68	77	200
TOTALE		3.251	3.079	3.059	9.389

Classi

Le **classi** erano 480: 460 nelle scuole statali e 20 in quelle non statali. Per anno di corso la situazione era la seguente:

CLASSI	I ANNO	II ANNO	III ANNO	TOTALE
Scuole statali	159	149	152	460
Scuole non statali	7	6	7	20
Totale	166	155	159	480

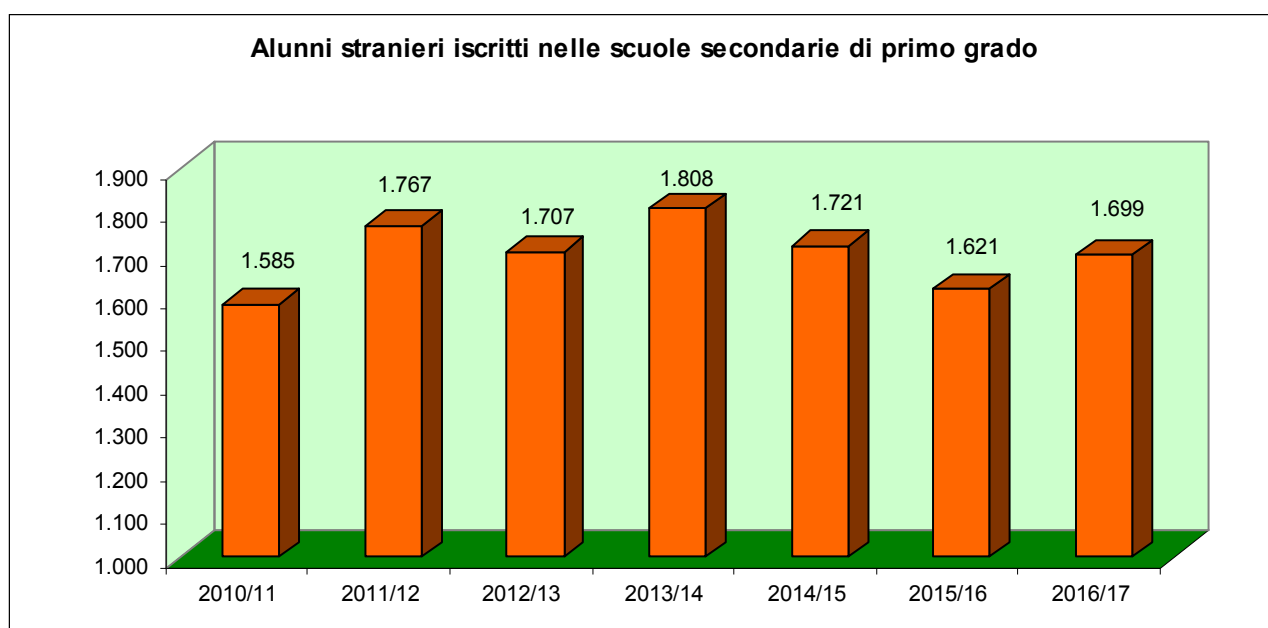
Stranieri

Gli **stranieri** erano 1.699, il 18% del totale degli studenti iscritti. Di questi 13 frequentavano le scuole non statali e 1.686 le scuole statali.

STRANIERI PER ANNO DI CORSO	I ANNO	II ANNO	III ANNO	TOTALE
Scuole statali	657	520	509	1.686
Scuole non statali	5	3	5	13
Totale	662	523	514	1.699

Il 77% degli alunni stranieri proveniva da Paesi extra UE (1.301) e il 23% da Paesi dell'Unione Europea (398). Di seguito il dettaglio per tipo di scuola:

	Stranieri UE	Stranieri extra UE	Totale stranieri	%
Scuole statali	395	1.291	1.686	99%
Scuole non statali	3	10	13	1%
Totale	398	1.301	1.699	100%

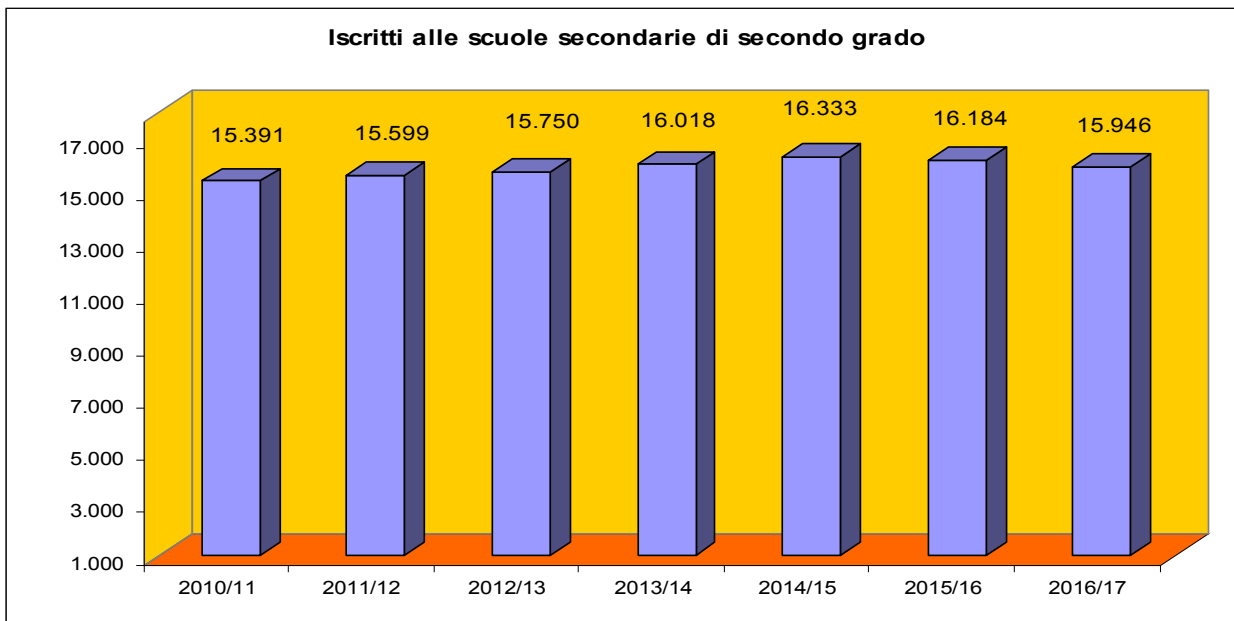


SCUOLE DI ISTRUZIONE SECONDARIA DI SECONDO GRADO

Nell'anno scolastico 2016/2017 gli studenti **iscritti** nelle scuole d'istruzione secondaria di secondo grado della provincia di Cremona erano 15.946 (8.204 maschi e 7.742 femmine), così ripartiti:

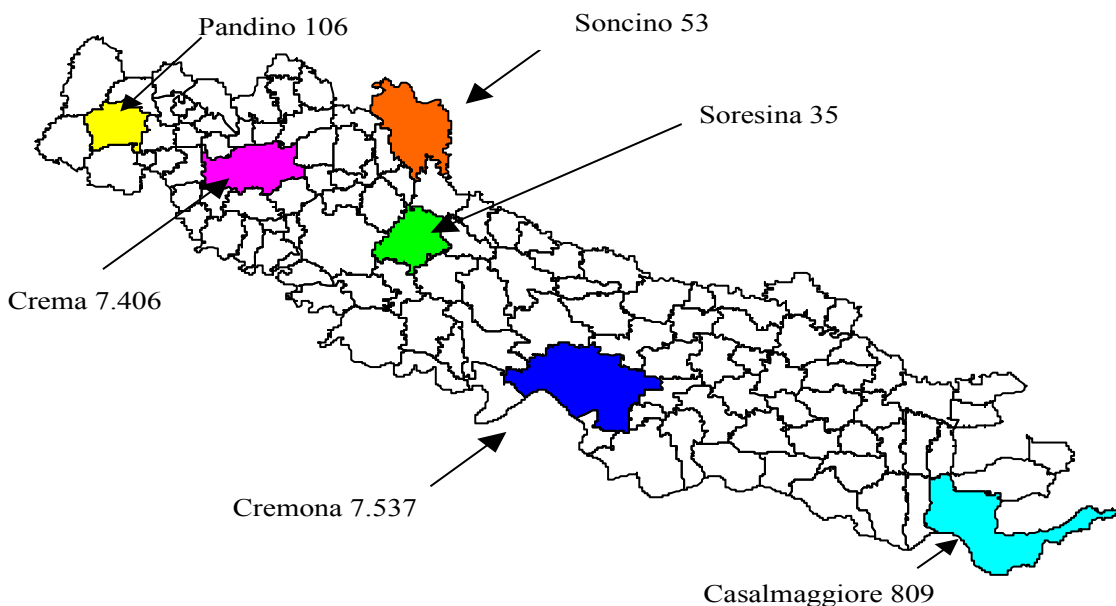
- 15.476 studenti (7.981 maschi e 7.495 femmine) frequentavano le scuole statali
- 470 studenti (223 maschi e 247 femmine) le scuole non statali.

Suddividendo ulteriormente gli iscritti alle scuole statali in due gruppi, secondo la frequenza ai corsi diurni o serali, risultava che 15.265 studenti frequentavano i corsi diurni e 211 i corsi serali tenuti dagli istituti "Sraffa" e "Galilei" di Crema, "Ala Ponzzone Cimino" e "Einaudi" di Cremona.



Iscritti

Gli studenti **iscritti** nelle scuole della città di Cremona erano 7.537, quelli frequentanti gli istituti di Crema 7.406, di Casalmaggiore 809, di Pandino 106, di Soresina 35 e di Soncino 53.



Iscritti per anno di corso A.S. 2016/2017

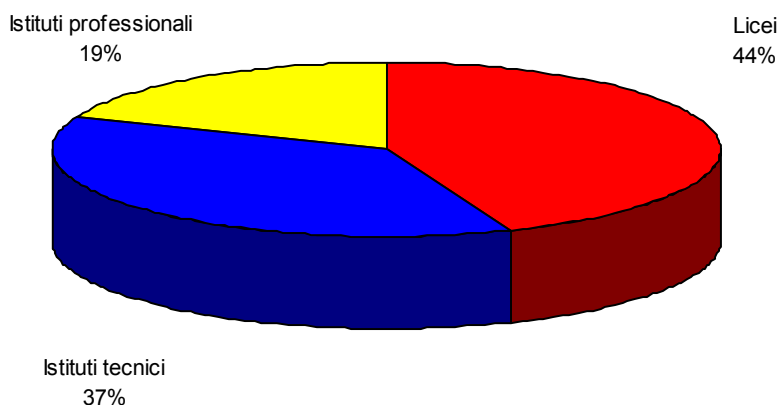
SCUOLA	COMUNE	I anno	II anno	III anno	IV anno	V anno	TOTALE
I.I.S. "G. Romani" - Liceo classico e linguistico	CASALMAGGIORE	70	69	56	64	43	302
I.I.S. "G. Romani" - IT Tecnologico informatica	CASALMAGGIORE	74	59	61	59	30	283
I.I.S. "G. Romani" - Liceo scientifico - opz. scienze applicate	CASALMAGGIORE	15	36	36	38	31	156
I.I.S. "G. Romani" - IT Tecnologico costruzioni	CASALMAGGIORE	12	12	12	13	19	68
I.I.S. "Stanga" - IP - sez. ass.	CREMA	26	32	26	20	14	118
I.I.S. "Stanga" - IT Tecnologico - sez. ass.	CREMA	56	49	41	54	30	230
I.I.S. "G. Galilei" - IT Tecnologico	CREMA	315	229	243	225	166	1178
I.I.S. "G. Galilei" - Liceo scientifico opz. Scienze applicate	CREMA	132	100	81	144	112	569
I.I.S. "G. Galilei" - IT Tecnologico (serale)	CREMA	0	0	11	0	0	11
I.I.S. "Piero Sraffa" - IT Tecnologico	CREMA	56	51	52	38	54	251
I.I.S. "Piero Sraffa" - IP (serale)	CREMA	0	31	36	31	70	168
I.I.S. "Piero Sraffa" - IP	CREMA	110	138	162	143	160	713
I.I.S. "Racchetti - Da Vinci" - Liceo classico, linguistico e delle scienze umane	CREMA	233	234	233	204	203	1107
I.I.S. "Racchetti - Da Vinci" - Liceo scientifico - sez. ass.	CREMA	121	150	91	110	111	583
I.I.S. "Luca Pacioli" - IT Economico e Tecnologico	CREMA	296	290	277	273	220	1356
I.I.S. "Luca Pacioli" - Liceo scientifico e ad indirizzo sportivo	CREMA	30	30	30	0	0	90
Polo professionale provinciale "APC - Marazzi" - IP "Marazzi"	CREMA	99	90	80	84	60	413
Liceo artistico "B. Munari"	CREMA	107	110	107	100	89	513
Liceo linguistico paritario "W. Shakespeare"	CREMA	9	13	11	14	11	58
Liceo scientifico paritario "Dante Alighieri"	CREMA	16	0	12	8	12	48
I.I.S. "Stanga" - IP	CREMONA	42	37	44	19	36	178
I.I.S. "Stanga" - IT Tecnologico	CREMONA	77	97	82	58	70	384
I.I.S. "Ghisleri - Beltrami" - IT Economico "Ghisleri-Beltrami"	CREMONA	142	117	153	141	126	679
I.I.S. "Ghisleri - Beltrami" - IT Tecnologico "Vacchelli" - sez. ass.	CREMONA	26	19	39	36	38	158
I.I.S. "Torriani" - IT Tecnologico	CREMONA	247	217	144	172	151	931
I.I.S. "Torriani" - Liceo scientifico opz. Scienze applicate	CREMONA	38	42	47	54	72	253
I.I.S. "Luigi Einaudi" - IP	CREMONA	167	142	141	132	102	684
I.I.S. "Luigi Einaudi" - IP Servizi (serale)	CREMONA	0	0	12	10	0	22
I.I.S. "Luigi Einaudi" - IT Tecnologico	CREMONA	71	54	43	43	29	240
I.I.S. "A. Stradivari" - IP e Liceo musicale	CREMONA	73	50	49	60	55	287
I.I.S. "A. Stradivari" - IT	CREMONA	32	16	42	41	27	158

SCUOLA	COMUNE	I anno	II anno	III anno	IV anno	V anno	TOTALE
Liceo classico "Daniele Manin"	CREMONA	172	184	161	182	198	897
Liceo delle scienze umane "S. Anguissola"	CREMONA	200	164	167	149	144	824
Liceo scientifico "G. Aselli"	CREMONA	209	189	226	153	127	904
Polo professionale provinciale "APC - Marazzi" - IP "Ala Ponzzone Cimino"	CREMONA	71	66	73	45	56	311
Polo professionale provinciale "APC - Marazzi" - IP "Ala Ponzzone Cimino" (serale)	CREMONA	0	0	0	0	10	10
Liceo artistico "B. Munari" - sez. associata	CREMONA	54	77	71	47	57	306
Liceo classico paritario "M. G. Vida"	CREMONA	7	10	18	8	14	57
Liceo scientifico paritario "M. G. Vida"	CREMONA	22	39	51	29	30	171
Liceo linguistico paritario "Beata Vergine"	CREMONA	18	18	11	22	14	83
I.I.S. "Stanga" - IP Scuola casearia - sez. ass.	PANDINO	27	30	17	14	18	106
Liceo delle scienze umane paritario "Sacra Famiglia"	SONCINO	0	11	15	7	20	53
I.I.S. "Ghisleri - Beltrami" - IT Economico e Tecnologico "Ponzini" - sez. ass.	SORESINA	0	17	18	0	0	35
	TOTALE	3.472	3.319	3.282	3.044	2.829	15.946

Iscritti per tipo di istituto

Suddividendo gli studenti per tipo di istituto scolastico, risulta che la maggior parte frequenta i licei 44%, il 37% gli istituti tecnici e il 19% gli istituti professionali.

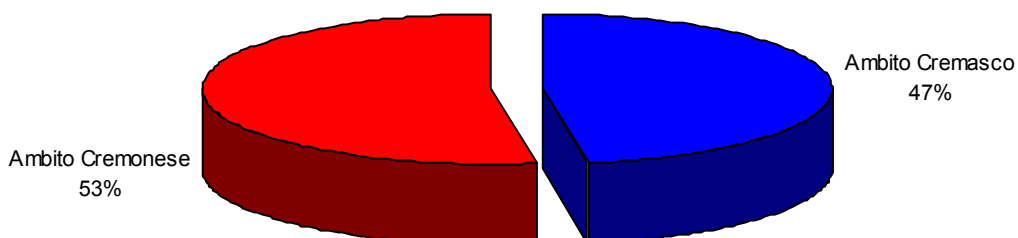
Percentuale alunni per tipo di istituto



Iscritti per ambito scolastico

Dei 15.946 studenti iscritti nelle scuole del territorio, il 53% (8.381) frequentava le scuole dell'Ambito Cremonese* e il 47% (7.565) quelle dell'Ambito Cremasco*.

Percentuale alunni per ambito scolastico



*Nell'ambito Cremonese sono comprese le scuole del comune di Cremona, Casalmaggiore e Soresina, nell'Ambito Cremasco quelle di Crema, Pandino e Soncino.

Le classi

Le **classi** erano in tutto 755, di cui 32 nelle scuole non statali e 723 in quelle statali. Per anno di corso le classi erano così ripartite:

CLASSI	I ANNO	II ANNO	III ANNO	IV ANNO	V ANNO	TOTALE
Scuole statali	139	147	149	148	140	723
Scuole non statali	5	6	7	7	7	32
Totale	144	153	156	155	147	755

I ripetenti

I **ripetenti** erano, il 4% degli iscritti, quasi tutti frequentanti le scuole statali. La maggior parte dei ripetenti erano concentrati nel 1° anno di corso. Nel dettaglio la situazione:

RIPETENTI	I ANNO	II ANNO	III ANNO	IV ANNO	V ANNO	TOTALE
Scuole statali	234	117	97	74	53	575
Scuole non statali	3	2	5	1	0	11
Totale	237	119	102	75	53	586

Alunni disabili

Gli studenti **disabili** erano 490, il 3% del totale degli studenti, quasi tutti frequentanti le scuole statali. Nella tabella sottostante il dettaglio per tipo di scuola e per anno di corso.

DISABILI PER ANNO DI CORSO	I ANNO	II ANNO	III ANNO	IV ANNO	V ANNO	TOTALE
Scuole statali	448	103	78	111	76	486
Scuole non statali	0	1	1	1	1	4
Totale	118	104	79	112	77	490

Per tipo di disabilità la situazione risultava la seguente:

DISABILI PER ANNO DI CORSO	Visivo	Uditivo	Intellettivo	Motorio	Altro	TOTALE
Scuole statali	6	5	241	11	223	486
Scuole non statali	2	0	0	0	2	4
Totale	8	5	241	11	225	490

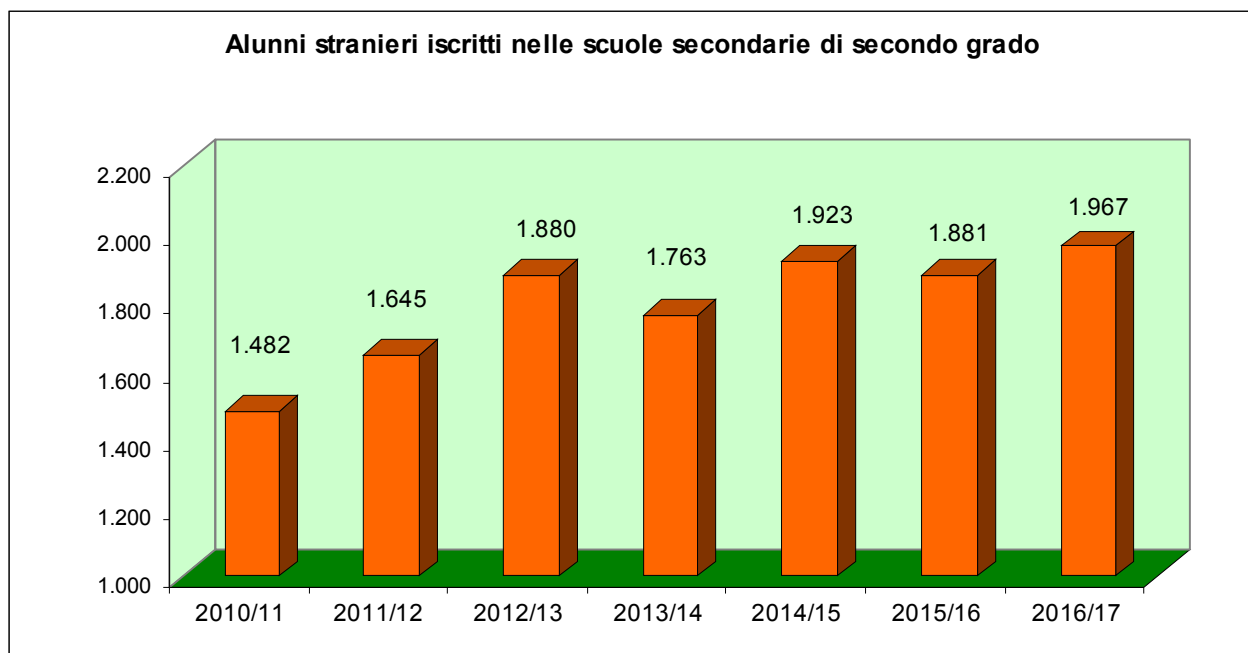
Alunni stranieri

Gli studenti **stranieri** erano 1.967, il 12% degli iscritti, quasi tutti frequentanti le scuole statali. In particolare gli alunni stranieri iscritti per anno di corso erano i seguenti:

STRANIERI PER ANNO DI CORSO	I ANNO	II ANNO	III ANNO	IV ANNO	V ANNO	TOTALE
Scuole statali	549	439	390	341	238	1.957
Scuole non statali	2	1	2	2	3	10
Totale	551	440	392	343	241	1.967

Il 78% degli alunni stranieri proveniva da Paesi extra UE (1.534) e il 22% da Paesi dell'Unione Europea (433). Di seguito il dettaglio per tipo di scuola:

	Stranieri UE	Stranieri extra UE	Totale stranieri	%
Scuole statali	431	1.526	1.957	99%
Scuole non statali	2	8	10	1%
Totale	433	1.534	1.967	100%



Regolarità e ritardi nel percorso di studi

La dispersione scolastica non si identifica unicamente con l'abbandono scolastico, ma riunisce in sé un insieme di fenomeni - irregolarità nelle frequenze, ritardi, non ammissione all'anno successivo, ripetenze, interruzioni - che possono sfociare nell'uscita anticipata dei ragazzi dal sistema scolastico. Mentre il livello di dispersione scolastica può essere analizzato ricorrendo alle rilevazioni statistiche condotte dal Ministero della Pubblica Istruzione, il fenomeno dell'abbandono scolastico è di difficile quantificazione. Per calcolarlo si dovrebbe partire dalla platea degli aventi diritto, fornita dalle anagrafi comunali e confrontare questi dati con quelli forniti dal sistema scolastico, dalla formazione professionale e dal lavoro, per accertare chi è "uscito" dal sistema scolastico.

A fronte di questa difficoltà di misurazione, la dispersione scolastica può comunque essere analizzata attraverso lo studio di altri indicatori che offrono importanti spunti di riflessione sull'entità del fenomeno. Gli indicatori sulle ripetenze, sull'irregolarità delle frequenze e sul ritardo scolastico rispetto all'età anagrafica, possono rilevare le difficoltà incontrate da alcuni studenti.

Di seguito si propongono alcune elaborazioni sul ritardo scolastico degli studenti rispetto all'età anagrafica.

Un percorso di studi si definisce "regolare" quando rispetta l'età teorica di frequenza (a 14 anni si frequenta il primo anno, a 15 il secondo, a 16 il terzo e così via). **Il ritardo nel percorso di studi si ha invece quando non è rispettata l'età teorica di frequenza** e può avere motivi diversi, per esempio, lo studente è stato bocciato alle scuole primarie o secondarie di 1° grado o secondarie di 2° grado, oppure ha avuto un inserimento ritardato nel percorso scolastico perché straniero, o ancora frequenta corsi serali perché non ha concluso un percorso scolastico ecc...

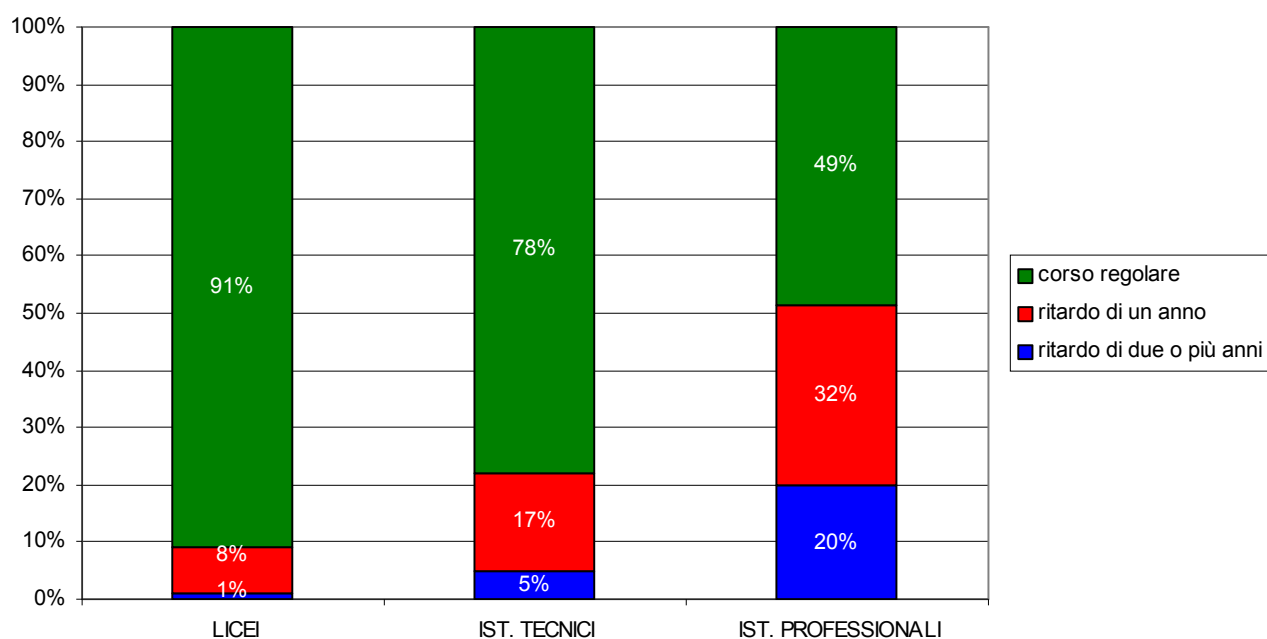
Nell'anno scolastico 2016/2017 il 78% degli studenti iscritti nelle scuole secondarie di secondo grado della provincia di Cremona aveva un percorso di studi regolare, ovvero rispettava l'età teorica di frequenza, il 16 % era in ritardo di un anno ed il 6% di due o più anni (vedi tabella sotto riportata).

REGOLARITÀ DEL PERCORSO	I ANNO	II ANNO	III ANNO	IV ANNO	V ANNO	TOTALE	%
Corso regolare	2.822	2.604	2.519	2.340	2.152	12.437	78%
Ritardo di 1 anno	435	502	471	455	677	2.540	16%
Ritardo di 2 o più anni	215	213	292	249	0	969	6%
Totale	3.472	3.319	3.282	3.044	2.829	15.946	100%

Analizzando nel dettaglio le percentuali di regolarità e di ritardi nel percorso di studi rispetto all'età teorica di frequenza, dei tre indirizzi scolastici (licei, istituti tecnici e istituti professionali), si ha la seguente situazione:

- nei licei il 91% degli studenti ha un percorso regolare di studi, l'8% è in ritardo di un anno e l'1% di due o più anni;
- negli istituti tecnici gli studenti con un percorso regolare di studi sono il 78%, quelli in ritardo di un anno il 17% e quelli in ritardo di due o più anni il 5%;
- negli istituti professionali gli studenti con un percorso regolare di studi sono il 49%, quelli in ritardo di un anno il 32% e quelli in ritardo di due o più anni il 20%. (Vedi grafico).

Distribuzione % degli iscritti alle scuole superiori per regolarità del corso di studi e indirizzo frequentato (A.S. 2016-17)



Nelle tabelle sottostanti si riportano i dati per tipo di istituto scolastico degli studenti che frequentano regolarmente il corso di studi (ovvero, sono in linea con l'età teorica di frequenza), o sono in ritardo di uno o più anni:

LICEI	I ANNO	II ANNO	III ANNO	IV ANNO	V ANNO	TOTALE	%
Corso regolare	1.351	1.354	1.293	1.204	1.162	6.364	91%
Ritardo di 1 anno	81	104	113	111	126	535	8%
Ritardo di 2 o più anni	21	18	18	18	0	75	1%
Totale	1.453	1.476	1.424	1.333	1.288	6.974	100%

ISTITUTI TECNICI	I ANNO	II ANNO	III ANNO	IV ANNO	V ANNO	TOTALE	%
Corso regolare	1.116	945	898	849	720	4.528	78%
Ritardo di 1 anno	184	214	201	191	213	1.003	17%
Ritardo di 2 o più anni	72	52	77	72	0	273	5%
Totale	1.372	1.211	1.176	1.112	933	5.804	100%

ISTITUTI PROFESSIONALI	I ANNO	II ANNO	III ANNO	IV ANNO	V ANNO	TOTALE	%
Corso regolare	355	305	328	287	270	1.545	49%
Ritardo di 1 anno	170	184	157	153	338	1.002	32%
Ritardo di 2 o più anni	122	143	197	159	0	621	20%
Totale	647	632	682	599	608	3.168	100%

PERCORSI DI ISTRUZIONE E FORMAZIONE PROFESSIONALE (IeFP) A.F. 2016/2017

Al termine del primo ciclo di istruzione (licenza media) i ragazzi possono proseguire gli studi anche nei centri di formazione professionale accreditati o nelle scuole superiori che offrono percorsi di studio di Istruzione e Formazione Professionale (IeFP).

Questi percorsi sono finanziati dalla Regione Lombardia e possono essere organizzati presso gli operatori accreditati dalla Regione o presso le scuole secondarie di secondo grado statali. Hanno una durata triennale e consentono di acquisire un attestato di qualifica di “operatore, ma c’è anche la possibilità di frequentare il quarto anno (facoltativo) e di acquisire un diploma professionale di “tecnico”.

Di seguito vengono presentati i dati degli studenti iscritti nei percorsi di Istruzione e Formazione Professionale approvati nell'ambito della programmazione provinciale dell'Anno Formativo 2016-2017.

Iscritti ai percorsi triennali di istruzione e formazione professionale organizzati presso le scuole secondarie di secondo grado statali

Nel mese di settembre, gli iscritti ai percorsi triennali di Istruzione e Formazione Professionale organizzati presso le scuole secondarie di secondo grado statali (IIS “Stradivari”, IIS “Stanga”, IIS “Sraffa”, IIS “Romani” e Polo professionale “APC-Marazzi”), erano 389.

Di seguito il dettaglio degli iscritti per istituto scolastico e percorso di studi.

SCUOLA	PERCORSO	ARTICOLAZIONE INDIRIZZO	1 anno	2 anno	3 anno	TOTALE
IIS "STRADIVARI"	Area: Legno e Arredamento Qualifica: Operatore del legno	Indirizzo: - disegno di arredo	13			13
	Area: Moda e abbigliamento Qualifica: Operatore dell'abbigliamento	Indirizzo: - Sartoria	33	29	29	91
IIS "STANGA" Cremona	Area: Agricola Qualifica: Operatore agricolo	Indirizzo: - Coltivazioni arboree, erbacee, ortofloricole			18	18
POLO PROFESSIONALE "APC- MARAZZI"	Area: Meccanica Qualifica: Operatore Meccanico (APC Cremona)		22	28	32	82
	Area: Meccanica Qualifica: Operatore Meccanico (APC Cremona – corso serale)			16	11	27
	Area: Meccanica Qualifica: Operatore meccanico (Marazzi Crema)		30	19	14	63
IIS "SRAFFA"	Area: Turismo e sport Qualifica: Operatore della ristorazione	Indirizzo: - Preparazione pasti			21	21
IIS "ROMANI" Casalmaggiore	Area: Meccanica, Impianti e costruzioni Qualifica: Operatore elettronico		20	24	30	74
		TOTALE	118	116	155	389

Iscritti al quarto anno dei percorsi di istruzione e formazione professionale organizzati presso le scuole secondarie di secondo grado statali

Il quarto anno dei percorsi IeFP era presente solo al Polo professionale APC Marazzi e all'IIS Romani. Gli iscritti al quarto anno erano complessivamente 55.

SCUOLA	PERCORSO	4 anno
POLO PROFESSIONALE "APC- MARAZZI"	Area: Meccanica Qualifica: Tecnico per l'automazione industriale (APC Cremona - corso serale)	8
	Area: Meccanica Qualifica: Tecnico per la conduzione di automezzi automatizzati (Marazzi Crema)	24
IIS "ROMANI" Casalmaggiore	Area: Meccanica, Impianti e costruzioni Qualifica: Tecnico elettronico	23
	TOTALE	55

Il totale degli alunni iscritti ai corsi IeFP organizzati dalle scuole secondarie di secondo grado statali erano dunque 444. Si precisa che questi dati erano già presenti nelle elaborazioni delle pagine precedenti.

Iscritti ai percorsi triennali di istruzione e formazione professionale organizzati presso gli operatori accreditati

Gli iscritti ai percorsi triennali di istruzione e formazione professionale, organizzati presso gli operatori accreditati dalla Regione Lombardia, erano 1.511. Di seguito il dettaglio dei corsi per operatore.

OPERATORE	Comune	QUALIFICA	ISCRITTI
CR.FORMA	Cremona	Operatore della ristorazione - preparazione pasti	59
		Operatore della ristorazione - servizi di sala e bar	60
		Operatore alla riparazione di veicoli a motore - riparazioni parti e sistemi meccanici ed elettromeccanici del veicolo	74
		Operatore di impianti termoidraulici	35
	Crema	Operatore elettrico	21
		Operatore elettrico - impianti elettromeccanici	45
		Operatore alla riparazione di veicoli a motore- Riparazioni parti e sistemi meccanici ed elettromeccanici del veicolo	93
		Operatore alla riparazione di veicoli a motore- Riparazioni si carrozzeria	25
		Operatore di impianti termoidraulici	27
		Operatore del benessere - Estetica	62
		Operatore del benessere - Acconciatura	77
		Operatore della ristorazione - servizi di sala e bar	25
ENAIPI LOMBARDIA	Cremona	Operatore della trasformazione agroalimentare	79
		Operatore del benessere - acconciatura	72
		Operatore del benessere - Estetica	78
IAL	Cremona	Operatore grafico - multimedia	71
		Operatore alle riparazioni di veicoli a motore - riparazioni di carrozzeria	67
SCUOLA EDILE CREMONESE	Cremona	Operatore edile	51
ISPE	Crema	Operatore del benessere - Accociatura	75
		Operatore del benessere - Estetica	78
SANTA CHIARA	Casalmaggiore	Operatore meccanico	58
		Operatore del benessere - acconciatura	68
		Operatore del benessere - estetica	52
		Operatore della ristorazione - servizi di sala e bar	10
		Operatore amministrativo segretariale (H)	3
SACRA FAMIGLIA	Soncino	Operatore della ristorazione - preparazione pasti	116
CFP SAN GIUSEPPE	Crema	Operatore amministrativo segretariale	30
		TOTALE	1.511

Isritti al quarto anno dei percorsi di istruzione e formazione professionale organizzati presso gli operatori accreditati

Gli studenti iscritti al quarto anno dei corsi IeFP organizzati dagli operatori accreditati dalla Regione Lombardia erano 231, per un totale di 1.742 iscritti ai corsi IeFP organizzati dagli operatori accreditati.

OPERATORE	Comune	DIPLOMA PROFESSIONALE	ISCRITTI
CR. FORMA	Cremona	Tecnico di cucina	16
		Tecnico dei servizi di sala e bar	6
		Tecnico impianti termici	6
		Tecnico riparatore veicoli a motore	11
	Crema	Tecnico dell'acconciatura	25
		Tecnico dei trattamenti estetici	24
		Tecnico riparatore veicoli a motore	21
		Tecnico impianti termici	7
		Tecnico elettrico	8
ISPE	Crema	Tecnico dell'acconciatura	15
		Tecnico dei trattamenti estetici	27
Fondazione	Casalmaggiore	Tecnico dell'acconciatura	16
		Tecnico dei trattamenti estetici	24
		Tecnico per la conduzione e manutenzione di impianti automatizzati	7
		Tecnico di cucina	18
		TOTALE	231

Poiché questi dati non rientrano nelle analisi precedenti, in quanto le Rilevazioni statistiche del Ministero dell'Istruzione vengono compilate solo dalle scuole, aggiungendo al totale degli iscritti delle scuole secondarie di secondo grado il totale degli iscritti ai corsi IeFP organizzati dagli operatori accreditati, si ottiene un totale complessivo di **17.688** studenti che proseguono gli studi dopo la licenza media.