



PROVINCIA DI CREMONA  
UFFICIO STATISTICA  
SISTEMA STATISTICO NAZIONALE

**LA POPOLAZIONE SCOLASTICA  
IN PROVINCIA DI CREMONA  
ANNO 2005 - 2006**

Tutti i dati statistici provinciali sono consultabili anche on - line  
sul sito della Provincia: [www.provincia.cremona.it](http://www.provincia.cremona.it)  
e-mail: [statistica@provincia.cremona.it](mailto:statistica@provincia.cremona.it)



# SOMMARIO

## PARTE PRIMA

### **Scuole dell'infanzia, scuole di istruzione primaria, scuole di istruzione secondaria di primo e secondo grado statali e non statali della provincia di Cremona**

Direzioni didattiche e Istituti comprensivi	pag. 6
Scuole dell'infanzia statali e non statali	pag. 7
Scuole di istruzione primaria statali e paritarie	pag. 11
Scuole di istruzione secondaria di primo grado statali e paritarie	pag. 14
Scuole di istruzione secondaria di secondo grado statali e paritarie	pag. 16
Università	pag. 17
Scuole dell'infanzia: analisi statistica	pag. 18
Scuole di istruzione primaria: analisi statistica	pag. 25
Scuole di istruzione secondaria di primo grado: analisi statistica	pag. 32
Scuola di istruzione secondaria di secondo grado: analisi statistica	pag. 37

## PARTE SECONDA

### **Studenti iscritti alle università cremonesi**

Studenti iscritti alle università cremonesi	pag. 44
Provenienza degli iscritti alle università di cremonesi	pag. 45
Studenti residenti nelle province limitrofe iscritti alle università di Cremona	pag. 46
Studenti residenti in altre province iscritti alle università di Cremona	pag. 47

## PARTE TERZA

### **Corsi di formazione professionale in provincia di Cremona**

La Formazione Professionale in provincia di Cremona	pag. 49
Strutture formative che attivano corsi direttamente finanziati dalla Provincia	pag. 50
Iscritti previsti ai corsi di Formazione Professionale	pag. 51
L'apprendistato	pag. 52
Attività formative programmate per gli apprendisti	pag. 53
Iscritti presso i Centri per l'Impiego	pag. 55



**Anno scolastico 2005/2006**

**Scuole dell'infanzia**

**Scuole di istruzione primaria**

**Scuole di istruzione secondaria di primo grado**

**Scuole di istruzione secondaria di secondo grado**

**in Provincia di Cremona**

## DIREZIONI DIDATTICHE E ISTITUTI COMPRENSIVI

DIREZIONE DIDATTICA	INDIRIZZO	COMUNE
CIRCOLO DIDATTICO DI BAGNOLO CREMASCO	VICOLO CLAVELLI, 28	BAGNOLO CREMASCO
ISTITUTO COMPRENSIVO DI CASALBUTTANO	VIA MARCONI, 17	CASALBUTTANO ED UNITI
CIRCOLO DIDATTICO DI CASALMAGGIORE	VIA VAGHI, 10	CASALMAGGIORE
ISTITUTO COMPRENSIVO "DIOTTI"	VIA ROMA, 27	CASALMAGGIORE
ISTITUTO COMPRENSIVO "P. SENTATI"	VIALE SANTUARIO, 11	CASTELLEONE
ISTITUTO COMPRENSIVO "UBALDO FERRARI"	VIA U. FERRARI, 10	CASTELVERDE
CIRCOLO DIDATTICO 1	VIA BORGO S.PIETRO, 8	CREMA
CIRCOLO DIDATTICO 2	VIA RENZO DA CERI, 2H	CREMA
SCUOLA MEDIA "NUOVA SCUOLA MEDIA"	VIA MERCATO, 23	CREMA
SCUOLA MEDIA STATALE "G. VAILATI"	VIA DEL GINNASIO, 7	CREMA
CREMONA CIRCOLO 1	VIA PALESTRO, 68	CREMONA
CREMONA CIRCOLO 2	VIA OGLIO, 2	CREMONA
CREMONA CIRCOLO 3	VIA PLASIO, 2	CREMONA
CREMONA CIRCOLO 4	VIA CORTE, 1	CREMONA
CREMONA CIRCOLO 5	VIA SAN BERNARDO, 1	CREMONA
SCUOLA MEDIA STATALE "A. CAMPI"	V. GIOCONDA, 1	CREMONA
SCUOLA MEDIA STATALE "M.G. VIDA"	VIA SAN LORENZO, 4	CREMONA
SCUOLA MEDIA STATALE "VIRGILIO"	VIA TREBBIA, 1	CREMONA
ISTITUTO COMPRENSIVO "DEDALO 2000"	VIA GRAMSCI 15	GUSSOLA
ISTITUTO COMPRENSIVO "E. FERMI" DI MONTODINE	VIA DANTE ALIGHIERI, 2	MONTODINE
ISTITUTO COMPRENSIVO "G. FALCONE E BORSELLINO"	VIA DANTE	OFFANENGO
CIRCOLO DIDATTICO DI PANDINO	VIA BORGO ROLDI, 2	PANDINO
SCUOLA MEDIA STATALE "L. BERINZAGHI"	VIA CIRCONVALLAZIONE, 3	PANDINO
ISTITUTO COMPRENSIVO "G. M. SACCHI"	VIA MAZZINI, 1	PIADENA
ISTITUTO COMPRENSIVO "E. FERMI"	PIAZZA REPUBBLICA, 32	PIZZIGHETTONE
CIRCOLO DIDATTICO DI RIVOLTA D'ADDA	VIALE PIAVE, 2	RIVOLTA D'ADDA
ISTITUTO COMPRENSIVO "M.G. VIDA"	P.ZZA MONS. FROSI, 3/C	SAN BASSANO
ISTITUTO COMPRENSIVO DI SERGNANO	VIA AL BINENGO, 38	SERGNANO
ISTITUTO COMPRENSIVO "GIOVANNI XXIII"	VIA GALANTINO, 36	SONCINO
ISTITUTO COMPRENSIVO "G. BERTESI"	PIAZZA ITALIA, 3	SORESINA
ISTITUTO COMPRENSIVO "G. B. PUERARI"	VIA IV NOVEMBRE, 34	SOSPIRO
ISTITUTO COMPRENSIVO DI TRESORE CREMASCO	VIA MARCONI, 5	TRESORE CREMASCO
ISTITUTO COMPRENSIVO "UGO FOSCOLO"	VIA CORRIDONI, 1	VESCOVATO

## SCUOLE DELL'INFANZIA STATALI E NON STATALI

COMUNE	SCUOLE	ISTITUTI SCOLASTICI E CIRCOLI
ACQUANEGRA CREMONESE	SCUOLA DELL'INFANZIA di Fengo	Direzione didattica statale 2° Circolo di Cremona
AGNADELLO	SCUOLA DELL'INFANZIA	Direzione didattica - Circolo Didattico di Pandino
ANNICCO	SCUOLA DELL'INFANZIA	Istituto Comprensivo "Giacomo Bertesi" - Soresina
BAGNOLO CREMASCO	SCUOLA DELL'INFANZIA NON STATALE "E. de Magistris"	Scuola non statale
BONEMERSE	SCUOLA DELL'INFANZIA	Direzione didattica statale 4° Circolo di Cremona
CALVATONE	SCUOLA DELL'INFANZIA	Istituto Comprensivo "G. M. Sacchi" - Piadena
CAMISANO	SCUOLA DELL'INFANZIA	Istituto Comprensivo "Sergnano"
CAMPAGNOLA CREMASCA	SCUOLA DELL'INFANZIA	Istituto Comprensivo "Trescore Cremasco"
CAPERGNANICA	SCUOLA DELL'INFANZIA NON STATALE "M. di Canossa"	Scuola non statale
CAPRALBA	SCUOLA DELL'INFANZIA NON STATALE "Assandri"	Scuola non statale
CASALBUTTANO ED UNITI	SCUOLA DELL'INFANZIA	Istituto Comprensivo di Casalbuttano
CASALE CREMASCO-VIDOLASCO	SCUOLA DELL'INFANZIA	Istituto Comprensivo "Sergnano"
CASALETTO CEREDANO	SCUOLA DELL'INFANZIA	Istituto Comprensivo "E. Fermi" - Montodine
CASALETTO DI SOPRA	SCUOLA DELL'INFANZIA "Melotta"	Istituto Comprensivo "G. Falcone e Borsellino" - Offanengo
CASALETTO VAPRIO	SCUOLA DELL'INFANZIA "Monumento ai caduti"	Istituto Comprensivo "Trescore Cremasco"
CASALMAGGIORE	SCUOLA DELL'INFANZIA "Chiozzi"	Circolo Didattico di Casalmaggiore
CASALMAGGIORE	SCUOLA DELL'INFANZIA di Roncadello	Circolo Didattico di Casalmaggiore
CASALMAGGIORE	SCUOLA DELL'INFANZIA di Vicomosciano	Circolo Didattico di Casalmaggiore
CASALMAGGIORE	SCUOLA DELL'INFANZIA NON STATALE "San Giuseppe"	Scuola non statale
CASALMAGGIORE	SCUOLA DELL'INFANZIA NON STATALE "Maria Bambina"	Scuola non statale
CASALMAGGIORE	SCUOLA DELL'INFANZIA Cappella	Circolo Didattico di Casalmaggiore
CASALMORANO	SCUOLA DELL'INFANZIA	Istituto Comprensivo "Giacomo Bertesi" - Soresina
CASTELDIDONE	SCUOLA DELL'INFANZIA COMUNALE "Aporti"	Scuola non statale
CASTELLEONE	SCUOLA DELL'INFANZIA NON STATALE "M. di Canossa"	Scuola non statale
CASTELLEONE	SCUOLA DELL'INFANZIA	Istituto Comprensivo "P. Sentati" di Castelleone
CASTELVERDE	SCUOLA DELL'INFANZIA NON STATALE "Gardinali"	Scuola non statale
CASTELVERDE	SCUOLA DELL'INFANZIA di S. Martino in Beliseto	Istituto Comprensivo "Ubaldo Ferrari" - Castelveverde
CASTELVERDE	SCUOLA DELL'INFANZIA di Costa S. Abramo	Istituto Comprensivo "Ubaldo Ferrari" - Castelveverde
CHIEVE	SCUOLA DELL'INFANZIA	Circolo Didattico di Bagnolo Cremasco
CINGIA DE' BOTTI	SCUOLA DELL'INFANZIA	Istituto Comprensivo "Dedalo 2000" - Gussola
CORTE DE' CORTESI CON CIGNONE	SCUOLA DELL'INFANZIA	Istituto Comprensivo di Casalbuttano
CORTE DE' FRATI	SCUOLA DELL'INFANZIA	Istituto Comprensivo "Ubaldo Ferrari" di Castelveverde
CREDERA RUBBIANO	SCUOLA DELL'INFANZIA NON STATALE	Scuola non statale
CREMA	SCUOLA DELL'INFANZIA "Castelnuovo"	Direzione didattica statale 2° Circolo di Crema
CREMA	SCUOLA DELL'INFANZIA "Braguti"	Direzione didattica statale 1° Circolo di Crema
CREMA	SCUOLA DELL'INFANZIA "Crema Nuova"	Direzione didattica statale 1° Circolo di Crema
CREMA	SCUOLA DELL'INFANZIA NON STATALE "Canossa"	Scuola non statale
CREMA	SCUOLA DELL'INFANZIA NON STATALE "San Bernardo"	Scuola non statale
CREMA	SCUOLA DELL'INFANZIA NON STATALE di Ombriano	Scuola non statale

<b>COMUNE</b>	<b>SCUOLE</b>	<b>ISTITUTI SCOLASTICI E CIRCOLI</b>
CREMA	SCUOLA DELL'INFANZIA NON STATALE "Pio Ricordo"	Scuola non statale
CREMA	SCUOLA DELL'INFANZIA NON STATALE "Paola di Rosa" Ancelle della Carità	Scuola non statale
CREMA	SCUOLA DELL'INFANZIA "Sabbioni"	Direzione didattica statale 2° Circolo di Crema
CREMA	SCUOLA DELL'INFANZIA NON STATALE "Pia Casa Provvidenza"	Scuola non statale
CREMA	SCUOLA DELL'INFANZIA COMUNALE "Casa dei bambini"	Scuola non statale
CREMONA	SCUOLA DELL'INFANZIA NON STATALE "S. Angelo"	Scuola non statale
CREMONA	SCUOLA DELL'INFANZIA COMUNALE "Castello"	Scuola non statale
CREMONA	SCUOLA DELL'INFANZIA COMUNALE "Lacchini"	Scuola non statale
CREMONA	SCUOLA DELL'INFANZIA "S. Ambrogio"	Direzione didattica statale 1° Circolo di Cremona
CREMONA	SCUOLA DELL'INFANZIA COMUNALE "Aporti"	Scuola non statale
CREMONA	SCUOLA DELL'INFANZIA COMUNALE "S.Giorgio"	Scuola non statale
CREMONA	SCUOLA DELL'INFANZIA - San Felice	Direzione didattica statale 5° Circolo di Cremona
CREMONA	SCUOLA DELL'INFANZIA COMUNALE "Zucchi"	Scuola non statale
CREMONA	SCUOLA DELL'INFANZIA "MENTANA"	Direzione didattica statale 4° Circolo di Cremona
CREMONA	SCUOLA DELL'INFANZIA COMUNALE "Gallina"	Scuola non statale
CREMONA	SCUOLA DELL'INFANZIA NON STATALE "Santa Dorotea"	Scuola non statale
CREMONA	SCUOLA DELL'INFANZIA COMUNALE "P.Martini"	Scuola non statale
CREMONA	SCUOLA DELL'INFANZIA COMUNALE "Martiri della libertà"	Scuola non statale
CREMONA	SCUOLA DELL'INFANZIA COMUNALE "Agazzi"	Scuola non statale
CREMONA	SCUOLA DELL'INFANZIA NON STATALE "Sacro cuore"	Scuola non statale
CREMONA	SCUOLA DELL'INFANZIA - Cavatigozzi	Direzione didattica statale 2° Circolo di Cremona
CREMONA	SCUOLA DELL'INFANZIA "Boschetto"	Direzione didattica statale 1° Circolo di Cremona
CREMONA	SCUOLA DELL'INFANZIA NON STATALE "Maria Immacolata"	Scuola non statale
CREMONA	SCUOLA DELL'INFANZIA "Villetta"	Direzione didattica statale 4° Circolo di Cremona
CREMONA	SCUOLA DELL'INFANZIA NON STATALE "Sacra Famiglia"	Scuola non statale
DOVERA	SCUOLA DELL'INFANZIA NON STATALE Parrocchiale - Postino	Scuola non statale
DOVERA	SCUOLA DELL'INFANZIA NON STATALE "Pietro Acciansio"	Scuola non statale
DOVERA	SCUOLA DELL'INFANZIA - Roncadello	Direzione didattica - Circolo Didattico di Pandino
FIESCO	SCUOLA DELL'INFANZIA	Istituto Comprensivo "P. Sentati" di Castelleone
FORMIGARA	SCUOLA DELL'INFANZIA "Arcobaleno"	Istituto Comprensivo "M.G. Vida" - S. Bassano
GABBIONETA BINANUOVA	SCUOLA DELL'INFANZIA COMUNALE "Landini"	Scuola non statale
GADESCO PIEVE DELMONA	SCUOLA DELL'INFANZIA di San Marino	Istituto Comprensivo "Ugo Foscolo" - Vescovato
GENIVOLTA	SCUOLA DELL'INFANZIA	Istituto Comprensivo "Giovanni XXIII" - Soncino
GERRE DE' CAPRIOLI	SCUOLA DELL'INFANZIA "Il bosco incantato"	Direzione didattica statale 3° Circolo di Cremona
GOMBITO	SCUOLA DELL'INFANZIA	Istituto Comprensivo "P. Sentati" di Castelleone
GRONTARDO	SCUOLA DELL'INFANZIA	Istituto Comprensivo "Ugo Foscolo" - Vescovato
GRUMELLO CREMONESE ED UNITI	SCUOLA DELL'INFANZIA	Istituto Comprensivo "M.G. Vida" - S. Bassano
GUSSOLA	SCUOLA DELL'INFANZIA	Istituto Comprensivo "Dedalo 2000" - Gussola
GUSSOLA	SCUOLA DELL'INFANZIA NON STATALE "Monumento ai	Scuola non statale



COMUNE	SCUOLE	ISTITUTI SCOLASTICI E CIRCOLI
	caduti"	
IZANO	SCUOLA DELL'INFANZIA COMUNALE "Buon Pastore"	Scuola non statale
MADIGNANO	SCUOLA DELL'INFANZIA	Istituto Comprensivo "G. Falcone e Borsellino" - Offanengo
MALAGNINO	SCUOLA DELL'INFANZIA "La Gabbianella"	Direzione didattica statale 3° Circolo di Cremona
MARTIGNANA DI PO	SCUOLA DELL'INFANZIA COMUNALE "Stradiotti"	Scuola non statale
MONTE CREMASCO	SCUOLA DELL'INFANZIA	Circolo Didattico di Bagnolo Cremasco
MONTODINE	SCUOLA DELL'INFANZIA NON STATALE "Benvenuti"	Scuola non statale
MOSCAZZANO	SCUOLA DELL'INFANZIA NON STATALE "Caprotti"	Scuola non statale
MOTTA BALUFFI	SCUOLA DELL'INFANZIA	Istituto Comprensivo "Dedalo 2000" - Gussola
OFFANENGO	SCUOLA DELL'INFANZIA	Istituto Comprensivo "G. Falcone e Borsellino" - Offanengo
OFFANENGO	SCUOLA DELL'INFANZIA NON STATALE "Regina Elena"	Scuola non statale
OLMENETA	SCUOLA DELL'INFANZIA	Istituto Comprensivo "Ubaldo Ferrari" di Castelverde
OSTIANO	SCUOLA DELL'INFANZIA	Istituto Comprensivo "Ugo Foscolo" - Vescovato
PADERNO PONCHIELLI	SCUOLA DELL'INFANZIA	Istituto Comprensivo "Giacomo Bertesi" - Soresina
PALAZZO PIGNANO	SCUOLA DELL'INFANZIA "Maria Montessori" - Cascine Gandini	Direzione didattica - Circolo Didattico di Pandino
PALAZZO PIGNANO	SCUOLA DELL'INFANZIA PARROCCHIALE di Scannabue	Scuola non statale
PANDINO	SCUOLA DELL'INFANZIA di Nosadello	Direzione didattica - Circolo Didattico di Pandino
PANDINO	SCUOLA DELL'INFANZIA NON STATALE "Pio e Teresa"	Scuola non statale
PERSICO DOSIMO	SCUOLA DELL'INFANZIA di Persichello	Direzione didattica statale 5° Circolo di Cremona
PESCAROLO ED UNITI	SCUOLA DELL'INFANZIA di Pieve Terzagni	Istituto Comprensivo "Ugo Foscolo" - Vescovato
PESSINA CREMONESE	SCUOLA DELL'INFANZIA	Istituto Comprensivo "G. M. Sacchi" - Piadena
PIADENA	SCUOLA DELL'INFANZIA	Istituto Comprensivo "G. M. Sacchi" - Piadena
PIANENGO	SCUOLA DELL'INFANZIA	Istituto Comprensivo "Sergnano"
PIERANICA	SCUOLA DELL'INFANZIA	Istituto Comprensivo "Trescore Cremasco"
PIEVE D'OLMI	SCUOLA DELL'INFANZIA	Istituto Comprensivo "G. B. Puerari" - Sospiro
PIEVE SAN GIACOMO	SCUOLA DELL'INFANZIA	Istituto Comprensivo "G. B. Puerari" - Sospiro
PIZZIGHETTONE	SCUOLA DELL'INFANZIA COMUNALE	Scuola non statale
PIZZIGHETTONE	SCUOLA DELL'INFANZIA di Roggione	Istituto Comprensivo "E. Fermi" - Pizzighettone
PIZZIGHETTONE	SCUOLA DELL'INFANZIA	Istituto Comprensivo "E. Fermi" - Pizzighettone
POZZAGLIO ED UNITI	SCUOLA DELL'INFANZIA	Istituto Comprensivo "Ubaldo Ferrari" di Castelverde
QUINTANO	SCUOLA DELL'INFANZIA	Istituto Comprensivo "Trescore Cremasco"
RICENGO	SCUOLA DELL'INFANZIA	Istituto Comprensivo "G. Falcone e Borsellino" - Offanengo
RIPALTA ARPINA	SCUOLA DELL'INFANZIA	Istituto Comprensivo "P. Sentati" di Castelleone
RIPALTA CREMASCA	SCUOLA DELL'INFANZIA NON STATALE "M. di Savoia"	Scuola non statale
RIPALTA CREMASCA	SCUOLA DELL'INFANZIA NON STATALE "Bolzone"	Scuola non statale
RIVAROLO DEL RE ED UNITI	SCUOLA DELL'INFANZIA	Istituto Comprensivo "Diotti" - Casalmaggiore
RIVOLTA D'ADDA	SCUOLA DELL'INFANZIA NON STATALE "Opera Pia"	Scuola non statale
ROBECCO D'OGGIO	SCUOLA DELL'INFANZIA	Istituto Comprensivo di Casalbuttano
ROMANENGO	SCUOLA DELL'INFANZIA	Istituto Comprensivo "G. Falcone e Borsellino" - Offanengo

<b>COMUNE</b>	<b>SCUOLE</b>	<b>ISTITUTI SCOLASTICI E CIRCOLI</b>
SALVIROLA	SCUOLA DELL'INFANZIA	Istituto Comprensivo "G. Falcone e Borsellino" - Offanengo
SAN BASSANO	SCUOLA DELL'INFANZIA	Istituto Comprensivo "M.G. Vida" - S. Bassano
SAN DANIELE PO	SCUOLA DELL'INFANZIA	Istituto Comprensivo "G. B. Puerari" - Sospiro
SAN GIOVANNI IN CROCE	SCUOLA DELL'INFANZIA	Istituto Comprensivo "Dedalo 2000" - Gussola
SAN MARTINO DEL LAGO	SCUOLA DELL'INFANZIA	Istituto Comprensivo "Dedalo 2000" - Gussola
SCANDOLARA RAVARA	SCUOLA DELL'INFANZIA	Istituto Comprensivo "Dedalo 2000" - Gussola
SERGNANO	SCUOLA DELL'INFANZIA NON STATALE "Don Francesco Conti"	Scuola non statale
SESTO ED UNITI	SCUOLA DELL'INFANZIA	Direzione didattica statale 2° Circolo di Cremona
SESTO ED UNITI	SCUOLA DELL'INFANZIA COMUNALE	Scuola non statale
SOLAROLO RAINERIO	SCUOLA DELL'INFANZIA	Istituto Comprensivo "Dedalo 2000" - Gussola
SONCINO	SCUOLA DELL'INFANZIA NON STATALE "Dott. Pietro Scotti"	Scuola non statale
SONCINO	SCUOLA DELL'INFANZIA NON STATALE "San Martino"	Scuola non statale
SONCINO	SCUOLA DELL'INFANZIA NON STATALE "Beata Cerioli"	Scuola non statale
SORESINA	SCUOLA DELL'INFANZIA "Vertua"	Istituto Comprensivo "Giacomo Bertesi" - Soresina
SORESINA	SCUOLA DELL'INFANZIA NON STATALE "Maria Immacolata"	Scuola non statale
SOSPIRO	SCUOLA DELL'INFANZIA	Istituto Comprensivo "G. B. Puerari" - Sospiro
SPINADESCO	SCUOLA DELL'INFANZIA	Direzione didattica statale 2° Circolo di Cremona
SPINEDA	SCUOLA DELL'INFANZIA COMUNALE	Scuola non statale
SPINO D'ADDA	SCUOLA DELL'INFANZIA	Dir. Didattica-Circolo Didattico di Rivolta d'Adda
STAGNO LOMBARDO	SCUOLA DELL'INFANZIA	Direzione didattica statale 5° Circolo di Cremona
TORRE DE' PICENARDI	SCUOLA DELL'INFANZIA "L'arcobaleno"	Istituto Comprensivo "G. M. Sacchi" - Piadena
TRESCORE CREMASCO	SCUOLA DELL'INFANZIA NON STATALE "Asilo infantile"	Scuola non statale
TRIGOLO	SCUOLA DELL'INFANZIA	Istituto Comprensivo "P. Sentati" di Castelleone
VAIANO CREMASCO	SCUOLA DELL'INFANZIA	Circolo Didattico di Bagnolo Cremasco
VAILATE	SCUOLA DELL'INFANZIA	Istituto Comprensivo "Trescore Cremasco"
VESCOVATO	SCUOLA DELL'INFANZIA	Istituto Comprensivo "Ugo Foscolo" - Vescovato

## SCUOLE DI ISTRUZIONE PRIMARIA STATALI E PARITARIE

COMUNE	SCUOLE	ISTITUTI SCOLASTICI E CIRCOLI
ACQUANEGRA CREMONESE	SCUOLA PRIMARIA	Direzione didattica statale 2° Circolo di Cremona
AGNADELLO	SCUOLA PRIMARIA	Direzione didattica - Circolo Didattico di Pandino
ANNICCO	SCUOLA PRIMARIA	Istituto Comprensivo "Giacomo Bertesi" - Soresina
BAGNOLO CREMASCO	SCUOLA PRIMARIA	Circolo Didattico di Bagnolo Cremasco
BONEMERSE	SCUOLA PRIMARIA "7 Fratelli Cervi"	Direzione didattica statale 4° Circolo di Cremona
BORDOLANO	SCUOLA PRIMARIA	Istituto Comprensivo di Casalbuttano
CALVATONE	SCUOLA PRIMARIA "Europa"	Istituto Comprensivo "G. M. Sacchi" - Piadena
CAMISANO	SCUOLA PRIMARIA	Istituto Comprensivo "Sergnano"
CAPERGNANICA	SCUOLA PRIMARIA "A. Morsenti"	Direzione didattica statale 2° Circolo di Crema
CAPRALBA	SCUOLA PRIMARIA	Istituto Comprensivo "Sergnano"
CASALBUTTANO ED UNITI	SCUOLA PRIMARIA	Istituto Comprensivo di Casalbuttano
CASALE CREMASCO-VIDOLASCO	SCUOLA PRIMARIA	Istituto Comprensivo "Sergnano"
CASALETTO CEREDANO	SCUOLA PRIMARIA "F. Baracca"	Istituto Comprensivo "E. Fermi" - Montodine
CASALETTO VAPRIO	SCUOLA PRIMARIA "S. Pavesi"	Istituto Comprensivo "Trescore Cremasco"
CASALMAGGIORE	SCUOLA PRIMARIA di Vicomosciano	Circolo Didattico di Casalmaggiore
CASALMAGGIORE	SCUOLA PRIMARIA "G. Marconi"	Circolo Didattico di Casalmaggiore
CASALMAGGIORE	SCUOLA PRIMARIA di Vicobellignano	Circolo Didattico di Casalmaggiore
CASALMORANO	SCUOLA PRIMARIA "A. Moro"	Istituto Comprensivo "Giacomo Bertesi" - Soresina
CASTELLEONE	SCUOLA PRIMARIA PARITARIA "M. di Canossa"	Scuola non statale
CASTELLEONE	SCUOLA PRIMARIA "R. Cappi"	Istituto Comprensivo "P. Sentati" di Castelleone
CASTELVERDE	SCUOLA PRIMARIA	Istituto Comprensivo "Ubaldo Ferrari" di Castelverde
CHIEVE	SCUOLA PRIMARIA	Circolo Didattico di Bagnolo Cremasco
CINGIA DE' BOTTI	SCUOLA PRIMARIA	Istituto Comprensivo "Dedalo 2000" - Gussola
CREDERA RUBBIANO	SCUOLA PRIMARIA	Istituto Comprensivo "E. Fermi" - Montodine
CREMA	SCUOLA PRIMARIA "On L. Benvenuti" di Ombriano	Direzione didattica statale 2° Circolo di Crema
CREMA	SCUOLA PRIMARIA PARITARIA "Ancelle della Carità"	Scuola non statale
CREMA	SCUOLA PRIMARIA PARITARIA "Canossa"	Scuola non statale
CREMA	SCUOLA PRIMARIA "Borgo S. Pietro"	Direzione didattica statale 1° Circolo di Crema
CREMA	SCUOLA PRIMARIA "Sabbioni"	Direzione didattica statale 2° Circolo di Crema
CREMA	SCUOLA PRIMARIA "Braguti"	Direzione didattica statale 2° Circolo di Crema
CREMA	SCUOLA PRIMARIA PARITARIA "Pia Casa della Provvidenza"	Scuola non statale
CREMA	SCUOLA PRIMARIA "S. Bernardino"	Direzione didattica statale 1° Circolo di Crema
CREMA	SCUOLA PRIMARIA "C. A. dalla Chiesa "	Direzione didattica statale 1° Circolo di Crema
CREMA	SCUOLA PRIMARIA "Crema Nuova"	Direzione didattica statale 1° Circolo di Crema
CREMA	SCUOLA PRIMARIA "Francesco Taverna" di Castelnuovo	Direzione didattica statale 1° Circolo di Crema
CREMONA	SCUOLA PRIMARIA PARITARIA "Beata Vergine Maria	Scuola non statale
CREMONA	SCUOLA PRIMARIA "L. Bissolati"	Direzione didattica statale 1° Circolo di Cremona

COMUNE	SCUOLE	ISTITUTI SCOLASTICI E CIRCOLI
CREMONA	SCUOLA PRIMARIA PARITARIA "Canossa"	Scuola non statale
CREMONA	SCUOLA PRIMARIA "Guido Miglioli"	Direzione didattica statale 1° Circolo di Cremona
CREMONA	SCUOLA PRIMARIA "Boschetto"	Direzione didattica statale 1° Circolo di Cremona
CREMONA	SCUOLA PRIMARIA "Claudio Monteverdi"	Direzione didattica statale 2° Circolo di Cremona
CREMONA	SCUOLA PRIMARIA PARITARIA "Sacra Famiglia"	Scuola non statale
CREMONA	SCUOLA PRIMARIA "Bianca Maria Visconti"	Direzione didattica statale 4° Circolo di Cremona
CREMONA	SCUOLA PRIMARIA "R. Colombo - F. Aporti"	Direzione didattica statale 3° Circolo di Cremona
CREMONA	SCUOLA PRIMARIA "A. Manzoni"	Direzione didattica statale 5° Circolo di Cremona
CREMONA	SCUOLA PRIMARIA "A. Stradivari"	Direzione didattica statale 5° Circolo di Cremona
CREMONA	SCUOLA PRIMARIA "S. Ambrogio"	Direzione didattica statale 1° Circolo di Cremona
CREMONA	SCUOLA PRIMARIA "Capra Plasio"	Direzione didattica statale 3° Circolo di Cremona
CREMONA	SCUOLA PRIMARIA "Cavatigozzi"	Direzione didattica statale 2° Circolo di Cremona
CREMONA	SCUOLA PRIMARIA "Don Primo Mazzolari"	Direzione didattica statale 4° Circolo di Cremona
CREMONA	SCUOLA PRIMARIA "Trento Trieste"	Direzione didattica statale 1° Circolo di Cremona
CREMOSANO	SCUOLA PRIMARIA "A. Spini"	Istituto Comprensivo "Trescore Cremasco"
DOVERA	SCUOLA PRIMARIA "Alberto Barni"	Direzione didattica - Circolo Didattico di Pandino
DOVERA	SCUOLA PRIMARIA "A. Negri"	Direzione didattica - Circolo Didattico di Pandino
GADESCO PIEVE DELMONA	SCUOLA PRIMARIA "Lonati" - Cà de' Mari	Istituto Comprensivo "Ugo Foscolo" - Vescovato
GENIVOLTA	SCUOLA PRIMARIA	Istituto Comprensivo "Giovanni XXIII" - Soncino
GERRE DE' CAPRIOLI	SCUOLA PRIMARIA	Direzione didattica statale 3° Circolo di Cremona
GRONTARDO	SCUOLA PRIMARIA	Istituto Comprensivo "Ugo Foscolo" - Vescovato
GRUMELLO CREMONESE ED UNITI	SCUOLA PRIMARIA	Istituto Comprensivo "M.G. Vida" - S. Bassano
GUSSOLA	SCUOLA PRIMARIA "A. Mina"	Istituto Comprensivo "Dedalo 2000" - Gussola
ISOLA DOVARESE	SCUOLA PRIMARIA STATALE	Istituto Comprensivo "G. M. Sacchi" - Piadena
IZANO	SCUOLA PRIMARIA "F. Noli"	Istituto Comprensivo "G. Falcone e Borsellino" - Offanengo
MADIGNANO	SCUOLA PRIMARIA "P. R. Giuliani"	Istituto Comprensivo "G. Falcone e Borsellino" - Offanengo
MALAGNINO	SCUOLA PRIMARIA "A. Amati"	Direzione didattica statale 3° Circolo di Cremona
MARTIGNANA DI PO	SCUOLA PRIMARIA "A. Maroli"	Istituto Comprensivo "Dedalo 2000" - Gussola
MONTE CREMASCO	SCUOLA PRIMARIA "Alfredo Gatti"	Circolo Didattico di Bagnolo Cremasco
MONTODINE	SCUOLA PRIMARIA "S. Domenico Savio"	Istituto Comprensivo "E. Fermi" - Montodine
MOTTA BALUFFI	SCUOLA PRIMARIA	Istituto Comprensivo "Dedalo 2000" - Gussola
OFFANENGO	SCUOLA PRIMARIA "A. Manzoni"	Istituto Comprensivo "G. Falcone e Borsellino" - Offanengo
OSTIANO	SCUOLA PRIMARIA	Istituto Comprensivo "Ugo Foscolo" - Vescovato
PALAZZO PIGNANO	SCUOLA PRIMARIA "G. Pascoli"	Direzione didattica - Circolo Didattico di Pandino
PALAZZO PIGNANO	SCUOLA PRIMARIA "Ottaviano Marazzi" di Scannabue	Direzione didattica - Circolo Didattico di Pandino
PANDINO	SCUOLA PRIMARIA "Angelita di Anzio" di Nosadello	Direzione didattica - Circolo Didattico di Pandino
PANDINO	SCUOLA PRIMARIA	Direzione didattica - Circolo Didattico di Pandino
PERSICO DOSIMO	SCUOLA PRIMARIA "A. Ghisleri"	Direzione didattica statale 5° Circolo di Cremona
PESCAROLO ED UNITI	SCUOLA PRIMARIA	Istituto Comprensivo "Ugo Foscolo" - Vescovato

<b>COMUNE</b>	<b>SCUOLE</b>	<b>ISTITUTI SCOLASTICI E CIRCOLI</b>
PIADENA	SCUOLA PRIMARIA "G. M. Sacchi"	Istituto Comprensivo "G. M. Sacchi" - Piadena
PIANENGO	SCUOLA PRIMARIA "G. Pascoli"	Istituto Comprensivo "Sergnano"
PIERANICA	SCUOLA PRIMARIA Pieranica-Quintano	Istituto Comprensivo "Trescore Cremasco"
PIEVE SAN GIACOMO	SCUOLA PRIMARIA	Istituto Comprensivo "G. B. Puerari" - Sospiro
PIZZIGHETTONE	SCUOLA PRIMARIA "De Amicis"	Istituto Comprensivo "E. Fermi" - Pizzighettone
POZZAGLIO ED UNITI	SCUOLA PRIMARIA "Villanova Brazzuoli"	Istituto Comprensivo "Ubaldo Ferrari" di Castelveverde
RICENGO	SCUOLA PRIMARIA "Bottaiano"	Istituto Comprensivo "G. Falcone e Borsellino" - Offanengo
RIPALTA CREMASCA	SCUOLA PRIMARIA "G. Pascoli"	Istituto Comprensivo "E. Fermi" - Montodine
RIVAROLO DEL RE ED UNITI	SCUOLA PRIMARIA	Istituto Comprensivo "Diotti" - Casalmaggiore
RIVOLTA D'ADDA	SCUOLA PRIMARIA	Dir. Didattica-Circolo Didattico di Rivolta d'Adda
ROBECCO D'OGLIO	SCUOLA PRIMARIA "Dante Alighieri"	Istituto Comprensivo di Casalbuttano
ROMANENGO	SCUOLA PRIMARIA	Istituto Comprensivo "G. Falcone e Borsellino" - Offanengo
SALVIROLA	SCUOLA PRIMARIAE	Istituto Comprensivo "G. Falcone e Borsellino" - Offanengo
SAN BASSANO	SCUOLA PRIMARIA "M. G. Vida"	Istituto Comprensivo "M.G. Vida" - S. Bassano
SAN DANIELE PO	SCUOLA PRIMARIA	Istituto Comprensivo "G. B. Puerari" - Sospiro
SAN GIOVANNI IN CROCE	SCUOLA PRIMARIA	Istituto Comprensivo "Dedalo 2000" - Gussola
SCANDOLARA RAVARA	SCUOLA PRIMARIA	Istituto Comprensivo "Dedalo 2000" - Gussola
SERGNANO	SCUOLA PRIMARIA "E. Benelli"	Istituto Comprensivo "Sergnano"
SESTO ED UNITI	SCUOLA PRIMARIA	Direzione didattica statale 2° Circolo di Cremona
SOLAROLO RAINERIO	SCUOLA PRIMARIA "Mons. Barosi"	Istituto Comprensivo "Dedalo 2000" - Gussola
SONCINO	SCUOLA PRIMARIA	Istituto Comprensivo "Giovanni XXIII" - Soncino
SONCINO	SCUOLA PRIMARIA di Galignano	Istituto Comprensivo "Giovanni XXIII" - Soncino
SORESINA	SCUOLA PRIMARIA PARITARIA "Immacolata"	Scuola non statale
SORESINA	SCUOLA PRIMARIA "L. Da Vinci"	Istituto Comprensivo "Giacomo Bertesi" - Soresina
SOSPIRO	SCUOLA PRIMARIA "Puerari"	Istituto Comprensivo "G. B. Puerari" - Sospiro
SPINADESCO	SCUOLA PRIMARIA	Direzione didattica statale 2° Circolo di Cremona
SPINO D'ADDA	SCUOLA PRIMARIA "R. de Carlo"	Dir. Didattica-Circolo Didattico di Rivolta d'Adda
STAGNO LOMBARDO	SCUOLA PRIMARIA "G. Mori"	Direzione didattica statale 5° Circolo di Cremona
TORRE DE' PICENARDI	SCUOLA PRIMARIA "Don Primo Mazzolari"	Istituto Comprensivo "G. M. Sacchi" - Piadena
TRESCORE CREMASCO	SCUOLA PRIMARIA "A. Zavaglio"	Istituto Comprensivo "Trescore Cremasco"
TRIGOLO	SCUOLA PRIMARIA "Medaglia d'oro Bertolotti"	Istituto Comprensivo "P. Sentati" di Castelleone
VAIANO CREMASCO	SCUOLA PRIMARIA	Circolo Didattico di Bagnolo Cremasco
VAILATE	SCUOLA PRIMARIA "Pascoli"	Istituto Comprensivo "Trescore Cremasco"
VESCOVATO	SCUOLA PRIMARIA	Istituto Comprensivo "Ugo Foscolo" - Vescovato

## SCUOLE DI ISTRUZIONE SECONDARIA DI PRIMO GRADO STATALI E PARITARIE

COMUNE	SCUOLE	ISTITUTI SCOLASTICI E CIRCOLI
AGNADELLO	SCUOLA SECONDARIA DI 1° STATALE	SMS "Leandro Berinzaghi"
BAGNOLO CREMASCO	SCUOLA SECONDARIA DI 1° ST. "Benvenuti"	SMS "Giovanni Vailati"
CAPRALBA	SCUOLA SECONDARIA DI 1° STATALE	Istituto Comprensivo "Sergnano"
CASALBUTTANO ED UNITI	SCUOLA SECONDARIA DI 1° ST. "S. Jacini"	Istituto Comprensivo di Casalbuttano
CASALMAGGIORE	SCUOLA SECONDARIA DI 1° ST. "Diotti"	Istituto Comprensivo "Diotti" - Casalmaggiore
CASALMORANO	SCUOLA SECONDARIA DI 1° STATALE	Istituto Comprensivo "Giacomo Bertesi" - Soresina
CASTELLEONE	SCUOLA SECONDARIA DI 1° STATALE "P. Sentati"	Istituto Comprensivo "P. Sentati" di Castelleone
CASTELVERDE	SCUOLA SECONDARIA DI 1° ST. "Ubaldo Ferrari"	Istituto Comprensivo "Ubaldo Ferrari" di Castelverde
CREDERA RUBBIANO	SCUOLA SECONDARIA DI 1° STATALE	Istituto Comprensivo "E. Fermi" - Montodine
CREMA	SCUOLA SECONDARIA DI 1° ST. "Nuova Scuola Media"	SMS "Nuova Scuola Media"
CREMA	SCUOLA SECONDARIA DI 1° PARITARIA "Dante Alighieri"	Scuola non statale
CREMA	SCUOLA SECONDARIA DI 1° ST. "G. VAILATI"	SMS "Giovanni Vailati"
CREMONA	SCUOLA SECONDARIA DI 1° ST. "M. G. Vida"	SMS "M. G. Vida"
CREMONA	SCUOLA SECONDARIA DI 1° PARITARIA "Sacra Famiglia"	Scuola non statale
CREMONA	SCUOLA SECONDARIA DI 1° ST. "Virgilio"	SMS "Virgilio"
CREMONA	SCUOLA SECONDARIA DI 1° ST. "A. Campi"	SMS "Antonio Campi"
CREMONA	SCUOLA SECONDARIA DI 1° PARITARIA "Beata Vergine Maria"	Scuola non statale
DOVERA	SCUOLA SECONDARIA DI 1° ST. "G. Marconi"	SMS "Leandro Berinzaghi"
GRONTARDO	SCUOLA SECONDARIA DI 1° STATALE di Levata	Istituto Comprensivo "Ugo Foscolo" - Vescovato
GRUMELLO CREMONESE ED UNITI	SCUOLA SECONDARIA DI 1° STATALE	Istituto Comprensivo "M.G. Vida" - S. Bassano
GUSSOLA	SCUOLA SECONDARIA DI 1° ST. "A. G. Roncalli"	Istituto Comprensivo "Dedalo 2000" - Gussola
MONTODINE	SCUOLA SECONDARIA DI 1° ST. "Enrico Fermi"	Istituto Comprensivo "E. Fermi" - Montodine
OFFANENGO	SCUOLA SECONDARIA DI 1° ST. "Dante Alighieri"	Istituto Comprensivo "G. Falcone e Borsellino" - Offanengo
OSTIANO	SCUOLA SECONDARIA DI 1° ST. "Don Gaetano Portioli"	Istituto Comprensivo "Ugo Foscolo" - Vescovato
PADERNO PONCHIELLI	SCUOLA SECONDARIA DI 1° ST. "Vida"	Istituto Comprensivo "Giacomo Bertesi" - Soresina
PANDINO	SCUOLA SECONDARIA DI 1° ST. "L. Berinzaghi"	SMS "Leandro Berinzaghi"
PIADENA	SCUOLA SECONDARIA DI 1° ST. "G. M. Sacchi"	Istituto Comprensivo "G. M. Sacchi" - Piadena
PIEVE SAN GIACOMO	SCUOLA SECONDARIA DI 1° STATALE	Istituto Comprensivo "G. B. Puerari" - Sospiro
PIZZIGHETTONE	SCUOLA SECONDARIA DI 1° ST. "E. Fermi"	Istituto Comprensivo "E. Fermi" - Pizzighettone
POZZAGLIO ED UNITI	SCUOLA SECONDARIA DI 1° STATALE "Brazzuoli"	Istituto Comprensivo "Ubaldo Ferrari" di Castelverde
RIPALTA CREMASCA	SCUOLA SECONDARIA DI 1° STATALE	Istituto Comprensivo "E. Fermi" - Montodine
RIVAROLO DEL RE ED UNITI	SCUOLA SECONDARIA DI 1° ST. "Don Primo Mazzolari"	Istituto Comprensivo "Diotti" - Casalmaggiore
RIVOLTA D'ADDA	SCUOLA SECONDARIA DI 1° ST. "D. Birago"	SMS "Leandro Berinzaghi"
ROBECCO D'OGLIO	SCUOLA SECONDARIA DI 1° STATALE	Istituto Comprensivo di Casalbuttano
ROMANENGO	SCUOLA SECONDARIA DI 1° ST. "Galileo Galilei"	Istituto Comprensivo "G. Falcone e Borsellino" - Offanengo

<b>COMUNE</b>	<b>SCUOLE</b>	<b>ISTITUTI SCOLASTICI E CIRCOLI</b>
SAN BASSANO	SCUOLA SECONDARIA DI 1° STATALE	Istituto Comprensivo "M.G. Vida" - S. Bassano
SAN GIOVANNI IN CROCE	SCUOLA SECONDARIA DI 1° ST. "Enrico Fermi"	Istituto Comprensivo "Dedalo 2000" - Gussola
SCANDOLARA RAVARA	SCUOLA SECONDARIA DI 1° ST. "Giovane Europa"	Istituto Comprensivo "Dedalo 2000" - Gussola
SERGNANO	SCUOLA SECONDARIA DI 1° ST. "Primo Levi"	Istituto Comprensivo "Sergnano"
SESTO ED UNITI	SCUOLA SECONDARIA DI 1° STATALE	SMS "Antonio Campi"
SONCINO	SCUOLA SECONDARIA DI 1° ST. "Giovanni XXIII"	Istituto Comprensivo "Giovanni XXIII" - Soncino
SORESINA	SCUOLA SECONDARIA DI 1° ST. "G. Bertesi"	Istituto Comprensivo "Giacomo Bertesi" - Soresina
SOSPIRO	SCUOLA SECONDARIA DI 1° ST. "Stradivari"	Istituto Comprensivo "G. B. Puerari" - Sospiro
SPINO D'ADDA	SCUOLA SECONDARIA DI 1° ST. "L. Chiesa"	SMS "Leandro Berinzaghi"
TORRE DE' PICENARDI	SCUOLA SECONDARIA DI 1° ST. "Enrico Fermi"	Istituto Comprensivo "G. M. Sacchi" - Piadena
TRESCORE CREMASCO	SCUOLA SECONDARIA DI 1° ST. "A. Manzoni"	Istituto Comprensivo "Trescore Cremasco"
TRIGOLO	SCUOLA SECONDARIA DI 1° STATALE	Istituto Comprensivo "P. Sentati" di Castelleone
VAIANO CREMASCO	SCUOLA SECONDARIA DI 1° ST. "G. Vaiati"	SMS "Giovanni Vaiati"
VAILATE	SCUOLA SECONDARIA DI 1° ST. "Buonarrotti"	Istituto Comprensivo "Trescore Cremasco"
VESCOVATO	SCUOLA SECONDARIA DI 1° ST. "U. Foscolo"	Istituto Comprensivo "Ugo Foscolo" - Vescovato

## SCUOLE DI ISTRUZIONE SECONDARIA DI SECONDO GRADO STATALI E PARITARIE

COMUNE	SCUOLE	ISTITUTI SCOLASTICI E CIRCOLI
CASALMAGGIORE	ISTITUTO D'ISTRUZ. SUPERIORE ST. "G. Romani" - I. T. Geometri	Istituto d'istruzione superiore "G. Romani"
CASALMAGGIORE	ISTITUTO D'ISTRUZ. SUPERIORE ST "G. Romani" - ITIS	Istituto d'istruzione superiore "G. Romani"
CASALMAGGIORE	ISTITUTO D'ISTRUZ. SUPERIORE ST "G. Romani" - Liceo classico	Istituto d'istruzione superiore "G. Romani"
CREMA	LICEO LINGUISTICO PARITARIO "W. Shakespeare"	Scuola non statale
CREMA	ISTITUTO TECNICO INDUSTRIALE STATALE "G. Galilei"	ITIS "Galileo Galilei"
CREMA	LICEO CLASSICO STATALE "A. Racchetti"	LICEO CLASSICO "Alessandro Racchetti"
CREMA	ISTITUTO TECNICO COMM. E PER GEOMETRI ST. "L. Pacioli"	ITCG "L. Pacioli"
CREMA	LICEO CLASSICO E SCIENTIFICO PARITARIO "Dante Alighieri"	Scuola non statale
CREMA	ISTITUTO PROFESSIONALE STATALE "P. Sraffa"	IPCT "P. Sraffa"
CREMA	ISTITUTO PROFESSIONALE PER L'INDUSTRIA E L'ARTIGIANATO STATALE "F. Marazzi"	IPSIA "F. Marazzi"
CREMA	ISTITUTO PROFESSIONALE PER L'AGRICOLTURA E L'AMBIENTE STATALE "Stanga" - Crema	Istituto di istruzione superiore "Stanga"
CREMA	ISTITUTO PROFESSIONALE STATALE "P. Sraffa" - corso serale	IPCT "P. Sraffa"
CREMA	LICEO ARTISTICO STATALE "B. Munari"	LICEO ARTISTICO
CREMA	LICEO SCIENTIFICO STATALE "L. da Vinci"	LICEO SCIENTIFICO "L. Da Vinci"
CREMONA	ISTITUTO TECNICO AGRARIO STATALE "Stanga"	Istituto di istruzione superiore "Stanga"
CREMONA	LICEO SCIENTIFICO STATALE "G. Aselli"	LICEO SCIENTIFICO "G. Aselli"
CREMONA	LICEO LINGUISTICO EUROPEO PARITARIO "Beata Vergine"	Scuola non statale
CREMONA	LICEO CLASSICO PARITARIO "M. G. Vida"	Scuola non statale
CREMONA	LICEO CLASSICO STATALE "Daniele Manin"	LICEO CLASSICO "Daniele Manin"
CREMONA	ISTITUTO MAGISTRALE STATALE "S. Anguissola"	ISTITUTO MAGISTRALE "S. Anguissola"
CREMONA	IST.PROF. PER I SERVIZI COMM., TUR., SOCIALI, GRAFICO PUBBL., ALBER. E DELLA RISTORAZIONE ST. "L.Einaudi"	IPCT "Einaudi"
CREMONA	ISTITUTO PROFESSIONALE PER L'INDUSTRIA E L'ARTIGIANATO STATALE "A. P. Cimino"	IPSIA "A. P. Cimino"
CREMONA	ISTITUTO TECNICO PER GEOMETRI STATALE "Ghisleri" - sezione associata "P. Vacchelli"	Istituto di istruzione superiore "A. Ghisleri"
CREMONA	ISTITUTO PROFESSIONALE INTERNAZIONALE PER L'ARTIGIANATO LIUTAIO E DEL LEGNO STATALE "A. Stradivari"	IPIALL "Stradivari"
CREMONA	LICEO ARTISTICO STATALE "B. Munari" - Sez. staccata	LICEO ARTISTICO
CREMONA	ISTITUTO PROFESSIONALE PER L'AGRICOLTURA E L'AMBIENTE STATALE "Stanga" - Cremona	Istituto di istruzione superiore "Stanga"
CREMONA	ISTITUTO TECNICO COMMERCIALE STATALE "Arcangelo Ghisleri"	Istituto di istruzione superiore "A. Ghisleri"
CREMONA	ISTITUTO TECNICO COMMERCIALE STATALE "E. Beltrami"	ITC "E. Beltrami"
CREMONA	ISTITUTO TECNICO COMMERCIALE STATALE "E. Beltrami" - serale	ITC "E. Beltrami"
CREMONA	ISTITUTO TECNICO INDUSTRIALE STATALE "J. Torriani"	ITIS "J. Torriani"
PANDINO	ISTITUTO PROFESSIONALE PER L'AGRICOLTURA E L'AMBIENTE STATALE "Stanga" - Scuola di casearia	Istituto di istruzione superiore "Stanga"
SONCINO	I.I.S. "Sacra Famiglia" LICEO SOCIO PSICO PEDAGOGICO	Scuola non statale
SORESINA	ISTITUTO PROFESSIONALE PER L'INDUSTRIA E L'ARTIGIANATO STATALE "A. P. Cimino" - Soresina	IPSIA "A. P. Cimino"
SORESINA	ISTITUTO TECNICO COMM. E PER GEOMETRI ST. "A. Ghisleri" - sezione associata "A. Ponzini"	Istituto di istruzione superiore "A. Ghisleri"



## UNIVERSITA'

COMUNE	UNIVERSITA'
CREMA	UNIVERSITÀ DEGLI STUDI DI MILANO
CREMONA	UNIVERSITÀ DEGLI STUDI DI PAVIA - Scuola di Paleografia e Filologia Musicale
CREMONA	POLITECNICO DI MILANO
CREMONA	UNIVERSITÀ CATTOLICA DEL SACRO CUORE DI MILANO
CREMONA	UNIVERSITÀ DEGLI STUDI DI BRESCIA (C/O AZ. IST. OSPEDALIERI)

## SCUOLE DELL'INFANZIA A.S. 2005-06

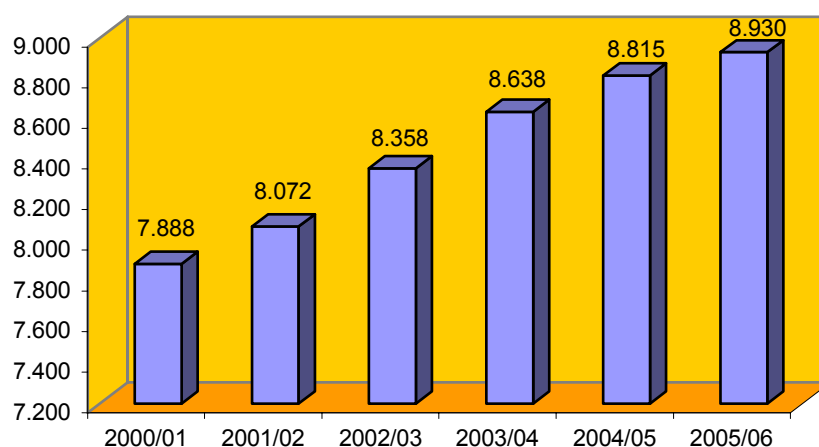
La scuola dell'infanzia, pur non essendo scuola dell'obbligo, è ormai frequentata dalla quasi totalità dei bambini in età pre-scolare. In provincia di Cremona il numero dei bambini iscritti è il 99% del totale di età compresa tra i 3 e i 5 anni

Nell'anno scolastico 2005/2006, in provincia di Cremona le **scuole dell'infanzia** attive erano 142: 89 statali e 53 non statali.

I bambini **frequentanti** 8.930 (115 in più rispetto allo scorso anno) di cui:

- 5.112 iscritti nelle scuole statali (2.638 maschi e 2.474 femmine), ovvero il 57%;
- 3.818 iscritti nelle scuole non statali (1.965 maschi e 1.853 femmine), il 43%.

**Studenti frequentanti le scuole dell'infanzia**



Di seguito si riportano i dati relativi al numero di iscritti e di sezioni delle scuole dell'infanzia, statali e non statali, suddivise per comune.

SCUOLA	COMUNE	ISCRITTI	SEZIONI
Scuola dell'infanzia statale	Acquanegra Cremonese – Fengo	34	2
Scuola dell'infanzia statale	Agnadello	106	4
Scuola dell'infanzia statale	Annicco	46	2
Scuola dell'infanzia comunale "E. de Magistris"	Bagnolo Cremasco	100	5
Scuola dell'infanzia statale	Bonemerse	52	2
Scuola dell'infanzia statale	Calvatone	39	2
Scuola dell'infanzia statale	Camisano	43	2
Scuola dell'infanzia statale	Campagnola Cremasca	51	2
Scuola dell'infanzia non statale "M. di Canossa"	Capergnanica	26	2
Scuola dell'infanzia non statale "Assandri"	Capralba	52	2
Scuola dell'infanzia statale	Casalbuttano ed Uniti	92	4
Scuola dell'infanzia statale	Casale Cremasco-Vidolasco	82	3
Scuola dell'infanzia statale	Casaletto Ceredano	26	1
Scuola dell'infanzia statale "Melotta"	Casaletto di Sopra	16	1
Scuola dell'infanzia stat. "Monumento ai caduti"	Casaletto Vaprio	65	3

SCUOLA	COMUNE	ISCRITTI	SEZIONI
Scuola dell'infanzia statale	Casalmaggiore	92	4
Scuola dell'infanzia statale	Casalmaggiore - Roncadello	27	1
Scuola dell'infanzia statale	Casalmaggiore - Vicomosciano	46	2
Scuola dell'infanzia non statale "San Giuseppe"	Casalmaggiore	120	5
Scuola dell'infanzia non statale "Maria Bambina"	Casalmaggiore - Vicobellignano	49	2
Scuola dell'infanzia statale	Casalmaggiore - Cappella	54	2
Scuola dell'infanzia statale	Casalmorano	50	2
Scuola dell'infanzia comunale "Aporti"	Casteldidone	15	1
Scuola dell'infanzia non statale "M. di Canossa"	Castelleone	169	7
Scuola dell'infanzia statale	Castelleone	56	3
Scuola dell'infanzia non statale "Gardinali"	Castelverde	58	3
Scuola dell'infanzia statale	Castelverde - S. Martino in Beliseto	39	2
Scuola dell'infanzia statale	Castelverde - Costa s. Abramo	35	2
Scuola dell'infanzia statale	Chieve	52	2
Scuola dell'infanzia statale	Cingia de' Botti	32	2
Scuola dell'infanzia statale	Corte de' Cortesi con Cignone	36	2
Scuola dell'infanzia statale	Corte de' Frati	28	1
Scuola dell'infanzia non statale	Credera Rubbiano	20	1
Scuola dell'infanzia statale "C. Montanara"	Crema	77	3
Scuola dell'infanzia non statale	Crema - Ombriano	93	4
Scuola dell'infanzia non statale "San Bernardino"	Crema	42	2
Scuola dell'infanzia statale "Sabbioni"	Crema	108	4
Scuola dell'infanzia non statale "Pio ricordo"	Crema	48	2
Scuola dell'infanzia statale "Braguti"	Crema	59	3
Scuola dell'infanzia non statale "Canossa"	Crema	70	3
Scuola dell'infanzia comunale "Casa dei bambini"	Crema	171	6
Scuola dell'infanzia non stat. "Ancelle della carità"	Crema	84	3
Scuola dell'infanzia non stat. "Pia casa Provvidenza"	Crema	102	4
Scuola dell'infanzia statale "Castelnuovo"	Crema	69	3
Scuola dell'infanzia statale "S. Caterina"	Cremona	104	4
Scuola dell'infanzia statale "Villetta"	Cremona	124	5
Scuola dell'infanzia non statale "Agazzi"	Cremona	100	4
Scuola dell'infanzia non stat. "Martiri della Lib."	Cremona	103	4
Scuola dell'infanzia non statale "S. Giorgio"	Cremona	78	4
Scuola dell'infanzia statale "Cavatigozzi"	Cremona - Cavatigozzi	43	2
Scuola dell'infanzia statale "Boschetto"	Cremona - Boschetto	48	2
Scuola dell'infanzia non statale "Aporti"	Cremona	78	3
Scuola dell'infanzia non statale "Zucchi"	Cremona	93	4
Scuola dell'infanzia statale "S. Ambrogio"	Cremona	68	3
Scuola dell'infanzia statale "S: Felice"	Cremona - San Felice	50	2

SCUOLA	COMUNE	ISCRITTI	SEZIONI
Scuola dell'infanzia non statale "S. Angelo"	Cremona	109	4
Scuola dell'infanzia non statale "Castello"	Cremona	104	4
Scuola dell'infanzia non statale "Lacchini"	Cremona	77	3
Scuola dell'infanzia non statale "Gallina"	Cremona	79	3
Scuola dell'infanzia non statale "P. Martini"	Cremona	101	4
Scuola dell'infanzia non stat. "Maria Immacolata"	Cremona	58	2
Scuola dell'infanzia non statale "Santa Dorotea"	Cremona	58	2
Scuola dell'infanzia non statale "Sacro Cuore"	Cremona	107	4
Scuola dell'infanzia non statale "Sacra Famiglia"	Cremona	107	5
Scuola dell'infanzia non statale "Pietro Accinasio"	Dovera	39	2
Scuola dell'infanzia non statale parrocchiale	Dovera - Postino	45	2
Scuola dell'infanzia statale	Dovera - Roncadello	13	1
Scuola dell'infanzia statale	Fiesco	24	1
Scuola dell'infanzia statale "Arcobaleno"	Formigara	24	1
Scuola dell'infanzia comunale "Landini"	Gabbioneta Binanuova	23	1
Scuola dell'infanzia statale	Gadesco Pieve Delmona	52	2
Scuola dell'infanzia statale	Genivolta	35	2
Scuola dell'infanzia statale "Il Bosco incantato"	Gerre de' Caprioli	28	1
Scuola dell'infanzia statale	Gombito	19	1
Scuola dell'infanzia statale	Grontardo	37	2
Scuola dell'infanzia statale	Grumello Cremonese ed Uniti	56	2
Scuola dell'infanzia non stat. "Mon. ai Caduti"	Gussola	28	2
Scuola dell'infanzia statale	Gussola	63	3
Scuola dell'infanzia comunale	Izano	40	2
Scuola dell'infanzia statale	Madignano	93	4
Scuola dell'infanzia statale "La Gabbianella"	Malagnino	45	2
Scuola dell'infanzia comunale "Stradiotti"	Martignana di Po	33	1
Scuola dell'infanzia statale	Monte Cremasco	54	2
Scuola dell'infanzia non statale "Benvenuti"	Montodine	62	3
Scuola dell'infanzia non statale "Caprotti"	Moscazzano	31	1
Scuola dell'infanzia statale	Motta Baluffi	31	2
Scuola dell'infanzia non statale "Regina Elena"	Offanengo	131	5
Scuola dell'infanzia statale	Offanengo	56	2
Scuola dell'infanzia statale	Olmeneta	15	1
Scuola dell'infanzia statale	Ostiano	78	3
Scuola dell'infanzia statale	Paderno Ponchielli	35	1
Scuola dell'infanzia non statale parrocchiale	Palazzo Pignano - Scannabue	46	2
Scuola dell'infanzia statale "Maria Montessori"	Palazzo Pignano - Cascine Gandini	49	2
Scuola dell'infanzia statale	Pandino - Nosadello	55	2
Scuola dell'infanzia non statale	Pandino	173	7
Scuola dell'infanzia statale	Persico Dosimo - Persichello	72	3

SCUOLA	COMUNE	ISCRITTI	SEZIONI
Scuola dell'infanzia statale	Pescarolo ed Uniti	39	2
Scuola dell'infanzia statale	Pessina Cremonese	50	2
Scuola dell'infanzia statale	Piadena	82	3
Scuola dell'infanzia statale	Pianengo	66	3
Scuola dell'infanzia statale	Pieranica	43	2
Scuola dell'infanzia statale	Pieve d'Olmi	36	2
Scuola dell'infanzia statale	Pieve San Giacomo	73	3
Scuola dell'infanzia statale	Pizzighettone - Roggione	49	2
Scuola dell'infanzia statale	Pizzighettone	109	4
Scuola dell'infanzia comunale	Pizzighettone	26	1
Scuola dell'infanzia statale	Pozzaglio ed Uniti	37	2
Scuola dell'infanzia statale	Quintano	27	1
Scuola dell'infanzia statale	Ricengo	28	1
Scuola dell'infanzia statale	Ripalta Arpina	38	2
Scuola dell'infanzia non statale "Bolzone"	Ripalta Cremasca	30	1
Scuola dell'infanzia non stat. "M. di Savoia"	Ripalta Cremasca	50	2
Scuola dell'infanzia statale	Rivarolo del Re ed Uniti	56	2
Scuola dell'infanzia non statale "Opera Pia"	Rivolta d'Adda	171	6
Scuola dell'infanzia statale	Robecco d'Oglio	41	2
Scuola dell'infanzia statale	Romanengo	98	4
Scuola dell'infanzia statale	Salvirola	29	1
Scuola dell'infanzia statale	San Bassano	82	3
Scuola dell'infanzia statale	San Daniele Po	32	1
Scuola dell'infanzia statale	San Giovanni in Croce	66	2
Scuola dell'infanzia statale	San Martino del Lago	20	1
Scuola dell'infanzia statale	Scandolara Ravara	28	1
Scuola dell'infanzia non stat "don Francesco Conti"	Sergnano	120	5
Scuola dell'infanzia comunale	Sesto ed Uniti	25	1
Scuola dell'infanzia statale	Sesto ed Uniti	47	2
Scuola dell'infanzia statale	Solarolo Rainerio	32	2
Scuola dell'infanzia non statale "San Martino"	Soncino	73	3
Scuola dell'infanzia non statale "Beata Cerioli"	Soncino	82	4
Scuola dell'infanzia non statale "dott. Pietro Scotti"	Soncino	34	2
Scuola dell'infanzia non stat. "Maria Immacolata"	Soresina	87	4
Scuola dell'infanzia statale "Vertua"	Soresina	149	6
Scuola dell'infanzia statale	Sospiro	53	2
Scuola dell'infanzia statale	Spinadesco	43	2
Scuola dell'infanzia comunale	Spineda	21	1
Scuola dell'infanzia statale	Spino d'Adda	200	8
Scuola dell'infanzia statale	Stagno Lombardo	42	2
Scuola dell'infanzia statale "l'Arcobaleno"	Torre de' Picenardi	41	2

SCUOLA	COMUNE	ISCRITTI	SEZIONI
Scuola dell'infanzia non statale "Asilo infantile"	Trescore Cremasco	90	3
Scuola dell'infanzia statale	Trigolo	39	1
Scuola dell'infanzia statale	Vaiano Cremasco	92	4
Scuola dell'infanzia statale	Vailate	138	5
Scuola dell'infanzia statale	Vescovato	111	4
<b>Totale</b>		<b>8.930</b>	<b>373</b>

Il numero delle **sezioni** attivate in quest'anno scolastico sono 373 di cui: 214 nelle scuole statali e 159 in quelle non statali.

### Disabili iscritti alle scuole dell'infanzia

Il numero di disabili nelle scuole materne sono 97 (l'1% degli iscritti), distinti secondo tre categorie di disagio: psicofisico, visivo e uditivo.

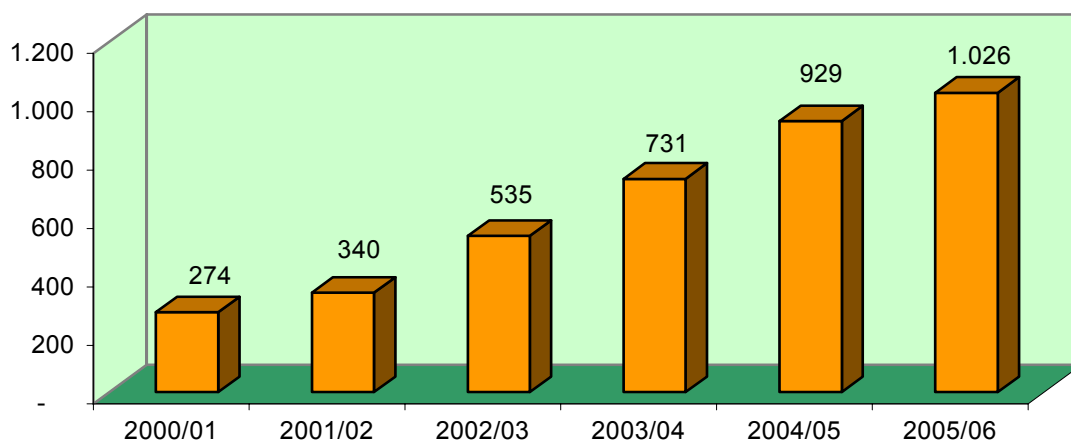
TIPO DI DISABILITA'	PSICOFISICO	VISIVO	UDITIVO	TOTALE
Scuole statali	60	1	2	63
Scuole non statali	32	1	1	34
<b>Totale</b>	<b>92</b>	<b>2</b>	<b>3</b>	<b>97</b>

### Stranieri frequentanti le scuole dell'infanzia divisi per Stato di provenienza

Gli **stranieri** iscritti sono 1.026 (l' 11,5% del totale alunni), dei quali 785 frequenta le scuole dell'infanzia statali (421 maschi e 364 femmine) e 241 quelle non statali (137 maschi e 104 femmine).

I bambini appartenenti a comunità di nomadi sono 4 di cui 1 frequenta le scuole statali e 3 quelle non statali.

### Alunni stranieri frequentanti le scuole dell'infanzia



Se si analizza il Paese di origine, emerge che i bambini provengono per la maggior parte dall'India e dal Marocco (22%); seguono Romania (13%), Albania (10%), Tunisia (6%), Egitto (4%), Jugoslavia e Costa d'Avorio (3%). Per i dettagli si veda la tabella seguente.

STATO ESTERO DI CITTADINANZA	MASCHI	FEMMINE	TOTALE	%
Albania	65	37	102	9,94%
Algeria	11	10	21	2,05%
Angola	1	2	3	0,29%
Argentina	1	4	5	0,49%
Austria	1	0	1	0,10%
Belgio	0	1	1	0,10%
Bosnia-Erzegovina	1	1	2	0,19%
Brasile	0	3	3	0,29%
Bulgaria	0	2	2	0,19%
Camerun	0	1	1	0,10%
Cina	7	7	14	1,36%
Colombia	2	0	2	0,19%
Congo	1	0	1	0,10%
Costa d'Avorio	16	13	29	2,83%
Costarica	1	0	1	0,10%
Croazia	3	2	5	0,49%
Cuba	1	0	1	0,10%
Ecuador	2	3	5	0,49%
Egitto	21	22	43	4,19%
Filippine	2	0	2	0,19%
Francia	1	1	2	0,19%
Germania	1	0	1	0,10%
Ghana	10	10	20	1,95%
Giappone	1	0	1	0,10%
Giordania	1	0	1	0,10%
Grecia	0	1	1	0,10%
Honduras	1	0	1	0,10%
India	131	92	223	21,73%
Jugoslavia (Serbia-Montenegro)	16	19	35	3,41%
Lituania	0	2	2	0,19%
Macedonia	3	3	6	0,58%
Marocco	118	110	228	22,22%
Mauritania	0	1	1	0,10%
Moldavia	1	0	1	0,10%
Niger	1	1	2	0,19%
Nigeria	8	8	16	1,56%
Pakistan	5	1	6	0,58%
Peru'	8	4	12	1,17%
Polonia	1	3	4	0,39%
Rep. Ceca	1	2	3	0,29%
Romania	65	65	130	12,67%
Russia	1	2	3	0,29%
Senegal	9	3	12	1,17%
Sri-Lanka	2	1	3	0,29%

STATO ESTERO DI CITTADINANZA	MASCHI	FEMMINE	TOTALE	%
Svizzera	1	0	1	0,10%
Thailandia	0	1	1	0,10%
Tunisia	32	25	57	5,56%
Turchia	1	0	1	0,10%
U.s.a.	1	0	1	0,10%
Ucraina	1	2	3	0,29%
Ungheria	0	2	2	0,19%
Venezuela	1	0	1	0,10%
Vietnam	0	1	1	0,10%
Totale	558	468	1.026	



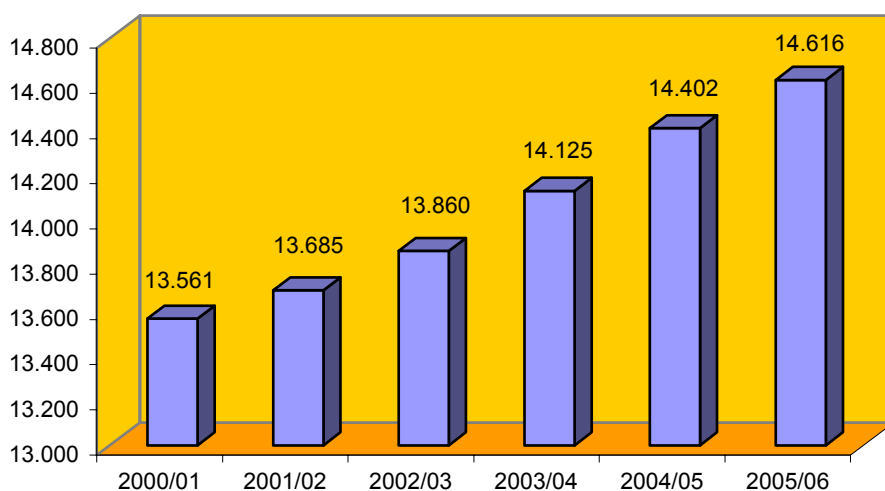
## SCUOLE DI ISTRUZIONE PRIMARIA

Le **scuole di istruzione primaria** provinciali, nell'anno scolastico 2005/2006, erano 110: 102 a gestione statale e 8 a gestione privata.

Gli **alunni** frequentanti erano 14.616 (7.504 maschi e 7.112 femmine), di cui 13.508 studenti (6.945 maschi e 6.563 femmine, il 92% del totale), risultavano iscritti a scuole statali, mentre i restanti 1.108 (559 maschi e 549 femmine, l'8% del totale), frequentavano istituti non statali.

Rispetto all'anno scolastico 2004/05 il numero degli iscritti è aumentato di 214 unità.

### Studenti frequentanti le scuole primarie



Nel dettaglio, gli iscritti nei diversi anni di corso, nelle scuole statali e non statali risultavano così ripartiti:

### Alunni iscritti divisi per anno di corso

SCUOLE	I ANNO	II ANNO	III ANNO	IV ANNO	V ANNO	TOTALE
Scuole statali	2.728	2.715	2.746	2.603	2.716	13.508
Scuole non statali	229	228	217	223	211	1.108
Totale	2.957	2.943	2.963	2.826	2.927	14.616

Di seguito si illustra il dettaglio relativo al numero degli iscritti alle scuole primarie statali e non statali, suddivisi per Comune.

Iscritti alle scuole primarie statali e non statali raggruppati per comune

SCUOLE PER COMUNE	I ANNO	II ANNO	III ANNO	IV ANNO	V ANNO	TOTALE
Acquanegra Cremonese	10	13	10	12	9	54
Agnadello	41	30	38	30	34	173
Annicco	23	25	30	31	18	127
Bagnolo Cremasco	34	29	46	34	38	181
Bonemerse	18	9	18	26	20	91
Bordolano	4	11	5	12	15	47
Calvatone	12	12	11	6	9	50
Camisano	14	9	15	14	14	66
Capergnanica	18	7	14	18	18	75
Capralba	18	32	19	16	25	110
Casalbuttano ed Uniti	32	30	49	27	33	171
Casale Cremasco-Vidolasco	18	19	19	12	19	87
Casaletto Ceredano	9	11	14	0	8	42
Casaletto Vario	16	7	16	10	13	62
Casalmaggiore "G. Marconi"	84	80	87	83	85	419
Casalmaggiore - Vicobellignano	22	18	23	16	20	99
Casalmaggiore - Vicomosciano	27	22	20	23	24	116
Casalmorano	14	10	22	16	16	78
Castelleone "Romualdo Cappi"	78	77	71	80	81	387
Castelleone "M. di Canossa" - non statale	23	17	13	15	23	91
Castelverde	38	52	36	42	42	210
Chieve	12	8	13	15	9	57
Cingia de' Botti	11	10	11	12	8	52
Credera Rubbiano	19	12	19	20	21	91
Crema "Borgo S. Pietro"	65	45	46	54	43	253
Crema "S. Bernardino"	12	14	12	19	18	75
Crema "C.a. Dalla Chiesa"	18	24	21	17	18	98
Crema "Crema nuova"	24	29	23	49	31	156
Crema "Francesco Taverna"	21	23	18	23	16	101
Crema "On. Benvenuti "	35	38	34	36	46	189
Crema – Sabbioni	22	22	18	20	19	101
Crema "Via Braguti"	74	48	56	21	49	248
Crema "Canossa" – non statale	20	21	16	23	17	97
Crema "Ancelle della carità" - non statale	31	32	25	26	39	153
Crema "Pia casa provvidenza" - non st.	25	21	27	27	26	126
Cremona "Trento Trieste"	35	41	51	42	51	220
Cremona "S. Ambrogio"	22	17	22	22	21	104
Cremona "Boschetto"	18	19	21	20	17	95

SCUOLE PER COMUNE	I ANNO	II ANNO	III ANNO	IV ANNO	V ANNO	TOTALE
Cremona "Guido Miglioli"	18	19	17	22	26	102
Cremona "L. Bissolati"	45	38	37	45	52	217
Cremona "Capra Plasio"	41	47	50	47	53	238
Cremona "R. Colombo - F. Aporti"	46	45	45	48	51	235
Cremona "Don Primo Mazzolari"	39	51	38	40	45	213
Cremona "Bianca Maria Visconti"	41	46	38	39	43	207
Cremona "A. Manzoni"	47	49	47	45	49	237
Cremona "A. Stradivari"	45	49	47	48	42	231
Cremona "Claudio Monteverdi"	52	44	44	54	52	246
Cremona - Cavatigozzi	17	13	12	19	14	75
Cremona "Canossa" - non statale	23	25	42	26	16	132
Cremona "Sacra Famiglia" - non statale	35	38	45	58	42	218
Cremona "Beata Vergine" - non statale	45	53	26	27	25	176
Cremona	7	20	12	13	18	70
Dovera "A. Barni"	15	12	20	0	20	67
Dovera "Ada Negri"	11	19	12	20	15	77
Gadesco Pieve Delmona	20	13	10	20	11	74
Genivolta	13	8	11	13	8	53
Gerre de' Caprioli	15	10	23	15	14	77
Grontardo	10	18	14	14	15	71
Grumello Cremonese ed Uniti	20	26	23	20	17	106
Gussola	24	36	18	28	21	127
Isola Dovarese	14	14	13	12	15	68
Izano	21	17	13	15	16	82
Madignano	26	26	24	25	26	127
Malagnino	22	19	19	20	21	101
Martignana di Po	10	8	10	8	12	48
Monte Cremasco	15	14	17	16	14	76
Montodine	22	20	21	13	18	94
Motta Baluffi	17	17	18	11	15	78
Offanengo	53	62	53	50	53	271
Ostiano	31	36	32	35	25	159
Palazzo Pignano "G. Pascoli"	22	13	17	11	14	77
Palazzo Pignano - Scannabue	13	21	16	24	24	98
Pandino Scuola statale	51	49	48	72	45	265
Pandino "Angelita di Anzio" - Nosadello	22	20	26	16	16	100
Persico Dosimo	25	21	25	20	23	114
Pescarolo ed Uniti	13	12	10	13	16	64
Piadena	34	37	27	27	29	154
Pianengo	28	21	19	10	20	98
Pieranica	23	28	24	14	22	111
Pieve San Giacomo	25	25	20	19	28	117
Pizzighettone	53	50	63	40	49	255
Pozzaglio ed Uniti	27	39	28	29	36	159

SCUOLE PER COMUNE	I ANNO	II ANNO	III ANNO	IV ANNO	V ANNO	TOTALE
Ricengo	21	13	17	20	14	85
Ripalta Cremasca	31	28	33	19	23	134
Rivarolo del Re ed Uniti	17	14	16	20	26	93
Rivolta d'Adda	47	74	67	60	63	311
Robecco d'Oglio	18	19	22	16	16	91
Romanengo	30	44	29	32	31	166
Salvirola	10	5	3	11	8	37
San Bassano	28	36	23	29	30	146
San Daniele Po	12	12	11	8	11	54
San Giovanni in Croce	11	14	15	19	16	75
Scandolara Ravara	14	14	14	18	13	73
Sergnano	34	32	31	28	35	160
Sesto ed Uniti	20	23	28	16	20	107
Solarolo Rainerio	13	13	13	15	19	73
Soncino	52	50	38	29	49	218
Soncino - Gallignano	11	9	17	12	7	56
Soresina	53	51	49	38	37	228
Soresina "Maria immacolata" - non statale	27	21	23	21	23	115
Sospiro	25	34	41	37	41	178
Spinadesco	13	10	20	20	12	75
Spino d'Adda	70	63	76	54	64	327
Stagno Lombardo	7	10	12	7	15	51
Torre de' Picenardi	12	16	22	26	9	85
Trescore Cremasco	31	26	24	24	20	125
Trigolo	29	19	26	19	25	118
Vaiano Cremasco	34	28	41	22	41	166
Vailate	43	38	33	40	37	191
Vescovato	31	35	36	36	23	161
Totale	2.957	2.943	2.963	2.826	2.927	14.616

Fra questi vi sono anche 376 bambini iscritti in pluriclassi che frequentano le scuole statali.

**I ripetenti** sono 18 (8 maschi e 10 femmine) e frequentano le scuole statali. Nel dettaglio:

SCUOLE / RIPETENTI	I ANNO	II ANNO	III ANNO	IV ANNO	V ANNO	TOTALE
Scuole statali	6	1	3	1	5	16
Scuole non statali	0	0	0	1	1	2
Totale	6	1	3	2	6	18

I **disabili** sono **313** (il 2% del totale) di cui 306 iscritti alle scuole statali e 7 in quelle non statali, distinti in tre tipi di disabilità: psicofisico, visivo e uditivo.

TIPO DI DISABILITA'	PSICOFISICO	VISIVO	UDITIVO	TOTALE
Scuole statali	295	3	8	306
Scuole non statali	7	0	0	7
Totale	302	3	8	313

### Stranieri frequentanti le scuole primarie divisi per Stato di provenienza

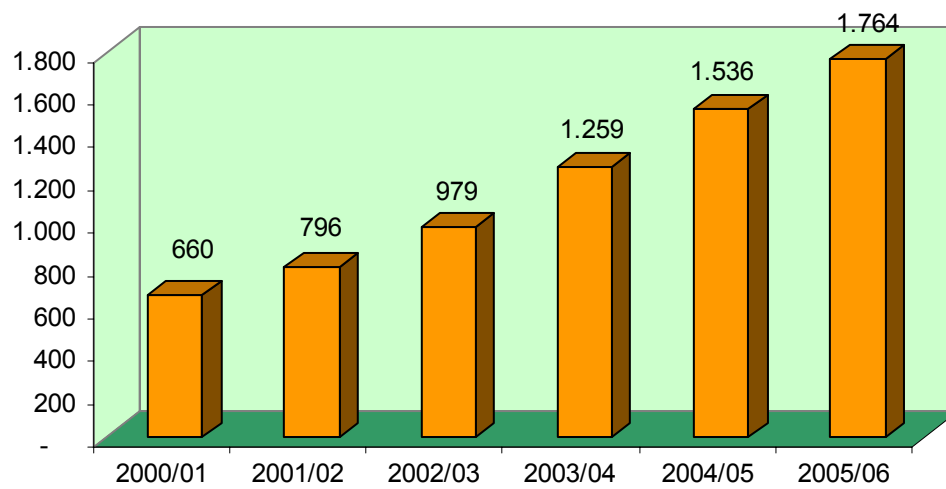
La presenza di alunni stranieri è pari a 1.764 bambini (il 12% del totale degli iscritti), la maggior parte dei quali (1.742) frequenta le scuole statali ed i restanti quelle non statali (22).

STATO ESTERO DI CITTADINANZA	MASCHI	FEMMINE	TOTALE	%
Albania	137	104	241	13,66%
Algeria	5	9	14	0,79%
Angola	2	2	4	0,23%
Argentina	4	6	10	0,57%
Bangladesh	1	1	2	0,11%
Bielorussia	3	2	5	0,28%
Bolivia	3	2	5	0,28%
Bosnia-Erzegovina	1	2	3	0,17%
Brasile	4	9	13	0,74%
Bulgaria	6	6	12	0,68%
Capo verde	1	0	1	0,06%
Cile	1	0	1	0,06%
Cina	16	19	35	1,98%
Colombia	1	3	4	0,23%
Costa d'avorio	14	16	30	1,70%
Croazia	2	1	3	0,17%
Cuba	2	1	3	0,17%
Ecuador	13	6	19	1,08%
Egitto	23	23	46	2,61%
Emirati Arabi	1	0	1	0,06%
Etiopia	1	1	2	0,11%
Filippine	3	1	4	0,23%
Francia	1	2	3	0,17%
Germania	3	3	6	0,34%
Ghana	12	10	22	1,25%
Giappone	1	1	2	0,11%
Giordania	2	1	3	0,17%
Grecia	0	3	3	0,17%
India	180	143	323	18,31%
Iran	2	0	2	0,11%
Iraq	3	1	4	0,23%

STATO ESTERO DI CITTADINANZA	MASCHI	FEMMINE	TOTALE	%
Jugoslavia (Serbia-Montenegro)	37	34	71	4,02%
Kazakistan	0	1	1	0,06%
Kuwait	1	0	1	0,06%
Laos	0	1	1	0,06%
Lettonia	0	1	1	0,06%
Lituania	2	1	3	0,17%
Macedonia	8	7	15	0,85%
Marocco	159	164	323	18,31%
Mauritania	1	1	2	0,11%
Moldavia	4	2	6	0,34%
Nepal	0	1	1	0,06%
Nigeria	12	16	28	1,59%
Pakistan	2	5	7	0,40%
Peru'	8	8	16	0,91%
Polonia	4	4	8	0,45%
Rep. Dominicana	1	2	3	0,17%
Romania	145	145	290	16,44%
Ruanda	1	1	2	0,11%
Russia	5	1	6	0,34%
Senegal	10	7	17	0,96%
Seychelles	0	1	1	0,06%
Siria	1	0	1	0,06%
Slovenia	1	2	3	0,17%
Somalia	0	1	1	0,06%
Sri Lanka	3	1	4	0,23%
Sudan	3	1	4	0,23%
Svezia	0	1	1	0,06%
Svizzera	1	0	1	0,06%
Thailandia	3	2	5	0,28%
Togo	0	1	1	0,06%
Tunisia	33	38	71	4,02%
Turchia	4	2	6	0,34%
U.s.a.	0	1	1	0,06%
Ucraina	9	14	23	1,30%
Ungheria	1	0	1	0,06%
Uruguay	2	0	2	0,11%
Uzbekistan	0	1	1	0,06%
Venezuela	2	0	2	0,11%
Vietnam	3	2	5	0,28%
Yemen	0	1	1	0,06%
Zaire	0	1	1	0,06%
Totale	914	850	1.764	

Gli alunni appartenenti a comunità di **nomadi** sono 25 e frequentano tutti le scuole statali.

### ALUNNI STRANIERI FREQUENTANTI LE SCUOLE PRIMARIE

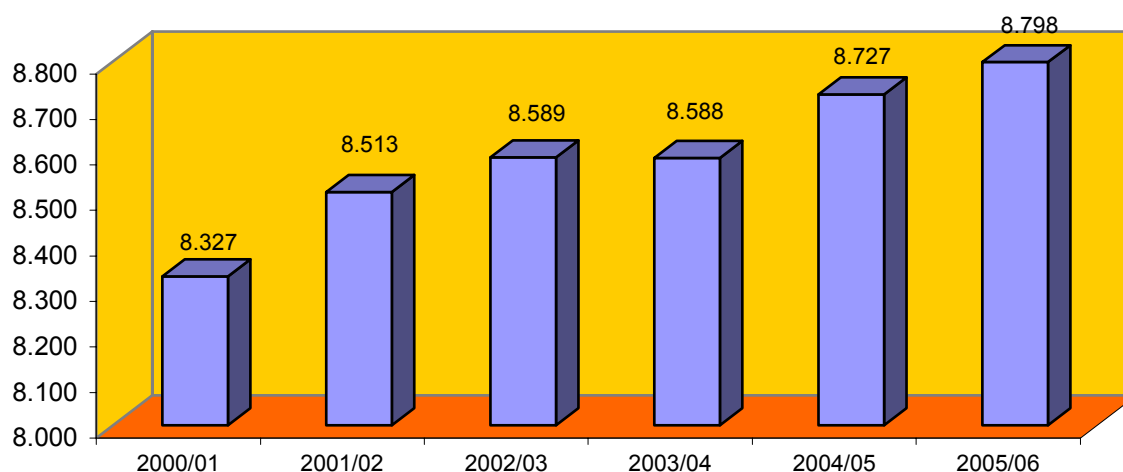


## SCUOLE DI ISTRUZIONE SECONDARIA DI PRIMO GRADO

Le **scuole d'istruzione secondaria di primo grado** in provincia di Cremona sono complessivamente 50: 47 statali e 3 gestite da enti religiosi.

Gli **alunni iscritti** sono 8.798 (4.568 maschi e 4.230 femmine) di cui 8.442 frequentano le scuole statali (4.377 maschi e 4.065 femmine) e 356 quelle non statali (191 maschi e 165 femmine).

**Studenti frequentanti le scuole d'istruzione secondaria di primo grado**



### Isritti presso le scuole d'istruzione secondaria di primo grado statali e non statali

SCUOLE PER COMUNE	I ANNO	II ANNO	III ANNO	TOTALE
Agnadello	33	38	35	106
Bagnolo Cremasco	43	40	50	133
Capralba	23	15	20	58
Casalbuttano ed Uniti	46	49	35	130
Casalmaggiore	144	135	142	421
Casalmorano	15	20	19	54
Castelleone	93	76	85	254
Castelverde	48	43	43	134
Credera Rubbiano	19	24	37	80
Crema "Giovanni Vailati"	181	170	179	530
Crema "Nuova scuola media"	161	179	166	506
Crema "Dante Alighieri" – non statale	31	27	26	84
Cremona "Antonio Campi"	131	135	158	424
Cremona "Marco Gerolamo Vida"	222	174	182	578
Cremona "Virgilio"	271	278	212	761
Cremona "Beata Vergine" – non statale	58	72	69	199
Cremona "Sacra Famiglia" – non statale	25	22	26	73
Dovera	40	37	23	100
Grontardo	33	34	28	95



SCUOLE PER COMUNE	I ANNO	II ANNO	III ANNO	TOTALE
Grumello Cremonese ed Uniti	26	14	18	58
Gussola	38	34	29	101
Montodine	22	19	25	66
Offanengo	103	117	91	311
Ostiano	42	42	32	116
Paderno Ponchielli	17	36	27	80
Pandino	123	116	106	345
Piadena	38	35	32	105
Pieve San Giacomo	27	18	26	71
Pizzighettone	46	60	54	160
Pozzaglio ed Uniti	35	25	57	117
Ripalta Cremasca	17	21	21	59
Rivarolo del Re ed Uniti	20	15	18	53
Rivolta d'Adda	59	58	69	186
Robecco d'Oglio	16	16	0	32
Romanengo	51	52	40	143
San Bassano	33	29	35	97
San Giovanni in Croce	33	37	39	109
Scandolara Ravara	27	34	60	121
Sergnano	70	72	78	220
Sesto ed Uniti	21	17	25	63
Soncino	64	65	65	194
Soresina	69	72	78	219
Sospiro	35	37	34	106
Spino d'Adda	71	65	55	191
Torre de' Picenardi	24	20	27	71
Trescore Cremasco	72	55	72	199
Trigolo	15	25	30	70
Vaiano Cremasco	40	65	49	154
Vailate	40	34	31	105
Vescovato	50	51	55	156
Totale	2.961	2.924	2.913	8.798

### Ripetenti nelle scuole d'istruzione secondaria di primo grado

I **ripetenti** sono complessivamente 117 (83 maschi e 34 femmine) quasi tutti provenienti dalle scuole statali.

SCUOLE	I ANNO	II ANNO	III ANNO	TOTALE
Scuole statali	41	40	35	116
Scuole non statali	0	0	1	1
Totale	41	40	36	117

I **disabili** sono 273, il 3% degli iscritti, 13 dei quali frequentano le scuole non statali e 260 quelle statali. Il seguente prospetto li distingue per tipo di disabilità.

TIPO DI DISABILITA'	PSICOFISICO	VISIVO	UDITIVO	TOTALE
Scuole Statali	4	3	253	260
Scuole non statali	1	0	12	13
<b>Totale</b>	<b>5</b>	<b>3</b>	<b>265</b>	<b>273</b>

### Alunni stranieri frequentanti le scuole d'istruzione secondaria di primo grado

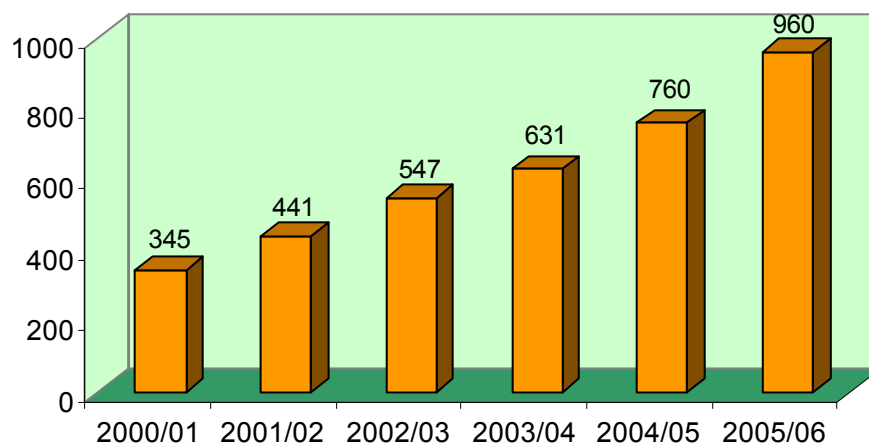
Gli **stranieri** sono 960 (502 maschi e 458 femmine) e rappresentano l'11% degli iscritti. Le nazionalità più rappresentate sono: l'India (202, il 21%), il Marocco (153, il 16%), la Romania (149, il 16%) e l'Albania (111, il 12%). Nel corso degli anni il numero degli stranieri è aumentato notevolmente, come mostra il grafico sottostante.

### Alunni stranieri divisi per Stato di provenienza

STATO ESTERO DI CITTADINANZA	MASCHI	FEMMINE	TOTALE	%
Albania	49	62	111	12%
Algeria	3	4	7	1%
Angola	1	1	2	0%
Argentina	6	5	11	1%
Belgio	1	1	2	0%
Bolivia	0	1	1	0%
Bosnia-Erzegovina	1	0	1	0%
Brasile	3	2	5	1%
Bulgaria	4	3	7	1%
Canada	1	1	2	0%
Cile	0	1	1	0%
Cina	14	15	29	3%
Colombia	3	2	5	1%
Congo	0	2	2	0%
Costa d'Avorio	12	12	24	3%
Croazia	2	2	4	0%
Cuba	1	0	1	0%
Ecuador	8	10	18	2%
Egitto	15	9	24	3%
El Salvador	0	1	1	0%
Eritrea	2	0	2	0%
Etiopia	1	0	1	0%
Filippine	1	0	1	0%
Germania	3	1	4	0%
Ghana	2	10	12	1%
Giordania	0	1	1	0%

STATO ESTERO DI CITTADINANZA	MASCHI	FEMMINE	TOTALE	%
Grecia	1	1	2	0%
India	112	90	202	21%
Iraq	1	0	1	0%
Jugoslavia (Serbia-Montenegro)	25	33	58	6%
Kenia	0	1	1	0%
Liberia	4	1	5	1%
Libia	1	0	1	0%
Macedonia	6	1	7	1%
Marocco	83	70	153	16%
Mauritania	0	1	1	0%
Moldavia	3	4	7	1%
Nicaragua	0	1	1	0%
Nigeria	3	3	6	1%
Nuova Zelanda	1	0	1	0%
Pakistan	1	4	5	1%
Peru'	7	5	12	1%
Polonia	1	3	4	0%
Rep. Ceca	1	0	1	0%
Rep. Dominicana	4	1	5	1%
Romania	82	67	149	16%
Russia	1	2	3	0%
Senegal	4	0	4	0%
Somalia	2	1	3	0%
Sri lanka	1	0	1	0%
Sudan	1	0	1	0%
Svizzera	0	1	1	0%
Thailandia	2	0	2	0%
Togo	0	1	1	0%
Tunisia	11	8	19	2%
Turchia	3	2	5	1%
U.s.a.	1	0	1	0%
Ucraina	6	9	15	2%
Uruguay	0	1	1	0%
Vietnam	0	1	1	0%
Zaire	1	0	1	0%
<b>Totale</b>	<b>502</b>	<b>458</b>	<b>960</b>	<b>100%</b>

### ALUNNI STRANIERI FREQUENTANTI LE SCUOLE SECONDARIE DI 2° GRADO



Le **classi** sono 404 (388 nelle scuole statali e 16 in quelle non statali) con il seguente dettaglio:

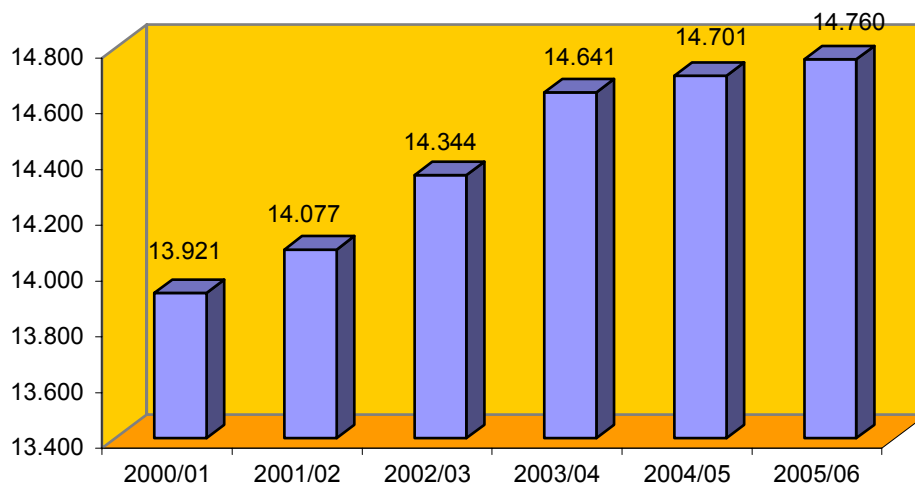
CLASSI	1°	2°	3°	Totale
Scuole statali	128	130	130	388
Scuole non statali	6	5	5	16
<b>Totale</b>	<b>134</b>	<b>135</b>	<b>135</b>	<b>404</b>

## SCUOLE DI ISTRUZIONE SECONDARIA DI SECONDO GRADO

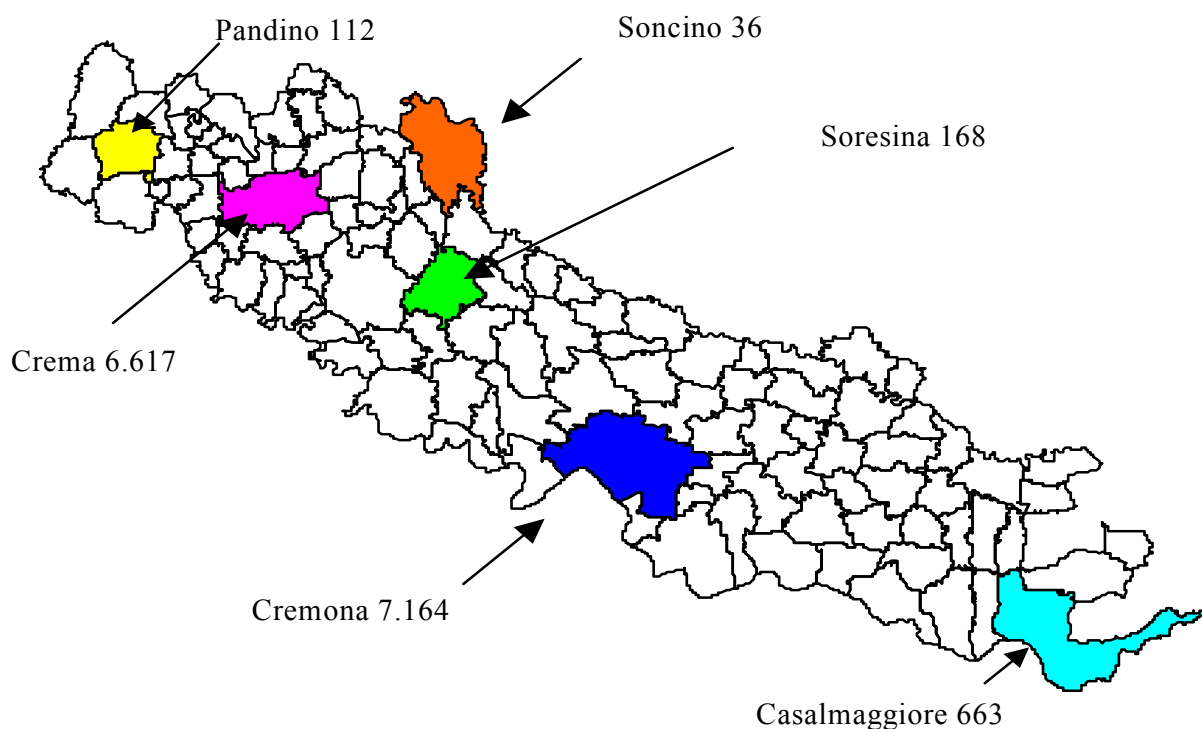
Nell'anno scolastico 2005/2006 le scuole d'istruzione secondaria di secondo grado in provincia di Cremona erano 32 (27 statali e 5 non statali).

Gli **iscritti** erano 14.760: 14.282 dei quali frequentavano le **scuole statali** e 478 le **scuole non statali**. Suddividendo ulteriormente gli iscritti alle scuole statali in due gruppi a seconda della frequenza ai corsi diurni o serali, risulta che: 14.063 frequentavano i corsi diurni e 219 i corsi serali tenuti dagli istituti professionali "Sraffa" di Crema e "Beltrami" di Cremona.

**Studenti frequentanti le scuole d'istruzione secondaria di secondo grado**



Gli studenti **iscritti** alle scuole di Cremona risultavano essere 7.164, quelli frequentanti gli istituti di Crema 6.617; di Casalmaggiore 663, di Soresina 168, di Pandino 112 e di Soncino 36.



SCUOLA	COMUNE	Gestione	I anno	II anno	III anno	IV anno	V anno	Totale
ISTITUTO D'ISTRUZIONE SUPERIORE "G. ROMANI" - liceo classico	Casalmaggiore	Statale	43	72	53	46	41	255
ISTITUTO D'ISTRUZIONE SUPERIORE "G. ROMANI" - ITIS	Casalmaggiore	Statale	93	58	37	38	48	274
ISTITUTO D'ISTRUZIONE SUPERIORE "G. ROMANI" - geometri	Casalmaggiore	Statale	35	24	30	22	23	134
	<b>Totale</b>		<b>128</b>	<b>82</b>	<b>67</b>	<b>60</b>	<b>71</b>	<b>408</b>
LICEO CLASSICO PARITARIO "DANTE ALIGHIERI"	Crema	Non st.	22	16	29	15	27	109
LICEO LINGUISTICO PARITARIO "W. SHAKESPEARE"	Crema	Non st.	40	30	43	28	26	167
LICEO CLASSICO "A. RACCHETTI"	Crema	Statale	214	181	203	151	172	921
LICEO SCIENTIFICO "L. DA VINCI"	Crema	Statale	218	190	168	182	125	883
IPA "STANGA"	Crema	Statale	44	44	35	38	28	189
IPCT "P.SRAFFA"	Crema	Statale	0	20	32	30	25	107
IPCT "P. SRAFFA" - serale	Crema	Statale	207	228	201	150	137	923
IPSIA "F. MARAZZI"	Crema	Statale	63	40	38	52	50	243
LICEO ARTISTICO STATALE "B. MURANI"	Crema	Statale	115	127	124	115	47	528
ITCG "L.PACIOLI"	Crema	Statale	352	288	286	260	200	1386
ITIS "G. GALILEI"	Crema	Statale	237	206	233	240	245	1161
	<b>Totale</b>		<b>767</b>	<b>661</b>	<b>681</b>	<b>667</b>	<b>542</b>	<b>3318</b>
LICEO CLASSICO PARITARIO "M. G. VIDA"	Cremona	Non st.	5	9	15	17	7	53
LICEO LINGUISTICO PARITARIO "BEATA VERGINE"	Cremona	Non st.	24	23	21	23	22	113
LICEO CLASSICO "DANIELE MANIN"	Cremona	Statale	152	172	155	130	107	716
ISTITUTO MAGISTRALE "S.ANGUISSOLA"	Cremona	Statale	187	129	133	139	110	698
LICEO SCIENTIFICO "G. ASELLI"	Cremona	Statale	197	201	171	158	163	890
ITA"STANGA"	Cremona	Statale	36	28	23	19	14	120
IPCT "EINAUDI"	Cremona	Statale	264	208	214	184	166	1036
IPSIA "A. P. CIMINO"	Cremona	Statale	122	131	110	79	67	509
I.P.I.A.L.L. "STRADIVARI"	Cremona	Statale	55	40	42	31	42	210
LICEO ARTISTICO STATALE "B. MURANI" - Sez. staccata	Cremona	Statale	99	78	77	64	37	355
IPSIA "STANGA"	Cremona	Statale	95	64	64	51	40	314
IPCT "ARCANGELO GHISLERI"	Cremona	Statale	46	46	32	23	33	180
ITC "E. BELTRAMI"	Cremona	Statale	105	120	126	117	124	592
ITC "E. BELTRAMI" - serale	Cremona	Statale	16	7	35	10	44	112
ITIS "J.TORRIANI"	Cremona	Statale	198	199	247	177	191	1012
ITG "P.VACCHELLI"	Cremona	Statale	78	68	41	44	23	254

SCUOLA	COMUNE	Gestione	I anno	II anno	III anno	IV anno	V anno	Totale
	<b>Totale</b>		<b>1311</b>	<b>1190</b>	<b>1182</b>	<b>957</b>	<b>944</b>	<b>5584</b>
IPSIA "STANGA" - Scuola di casearia	Pandino	Statale	26	29	23	20	14	112
	<b>Totale</b>		<b>26</b>	<b>29</b>	<b>23</b>	<b>20</b>	<b>14</b>	<b>112</b>
IPSS PARITARIO "SACRA FAMIGLIA"	Soncino	Non st.	11	6	7	6	6	36
	<b>Totale</b>		<b>11</b>	<b>6</b>	<b>7</b>	<b>6</b>	<b>6</b>	<b>36</b>
IPSIA "A.P. CIMINO"	Soresina	Statale	0	12	9	0	0	21
ITCG "ALFREDO PONZINI"	Soresina	Statale	33	28	34	26	26	147
	<b>Totale</b>		<b>33</b>	<b>40</b>	<b>43</b>	<b>26</b>	<b>26</b>	<b>168</b>
<b>Totale</b>			<b>3.432</b>	<b>3.122</b>	<b>3.091</b>	<b>2.685</b>	<b>2.430</b>	<b>14.760</b>

I **ripetenti** erano 681 (quasi tutti in scuole statali ad eccezione di 14).

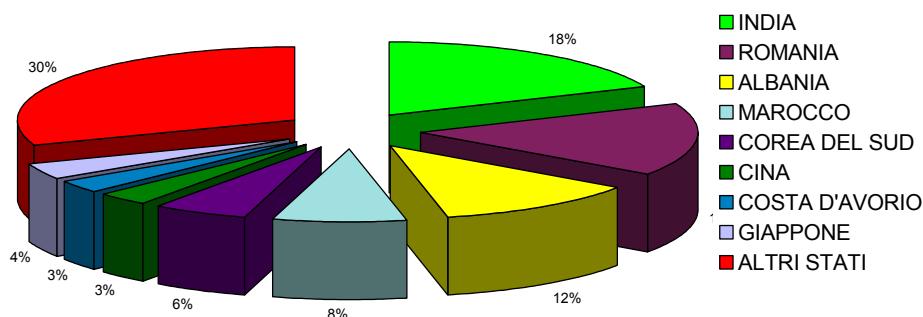
SCUOLE	I ANNO	II ANNO	III ANNO	IV ANNO	V ANNO	TOTALE
Scuole statali	169	186	166	103	43	667
Scuole non statali	7	1	4	1	1	14
<b>Totale</b>	<b>176</b>	<b>187</b>	<b>170</b>	<b>104</b>	<b>44</b>	<b>681</b>

Nelle scuole secondarie di secondo grado i **disabili** erano 172 (l'1% degli iscritti), quasi tutti frequentanti i corsi diurni delle scuole statali:

TIPO DI DISABITA'	PSICOFISICO	VISIVO	UDITIVO	TOTALE
Scuole statali	3	0	0	3
Scuole non statali	169	4	6	179
<b>Totale</b>	<b>172</b>	<b>4</b>	<b>6</b>	<b>182</b>

Gli **stranieri** 852, il 6% degli iscritti, di cui 449 maschi e 403 femmine, frequentanti quasi tutti le scuole statali (tranne 3). Le nazionalità più rappresentate erano l'India (17%), la Romania (15%) e l'Albania (14%).

### Stato di cittadinanza degli studenti iscritti



### Studenti stranieri divisi per Stato di cittadinanza

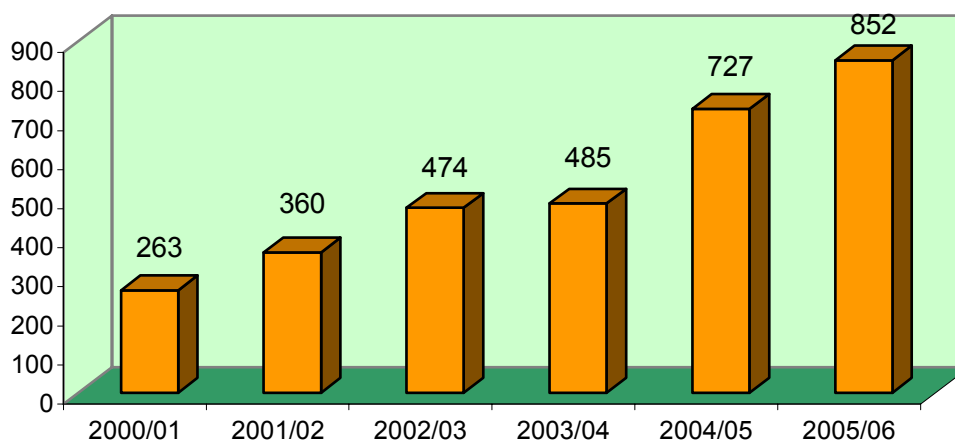
STATO ESTERO DI CITTADINANZA	MASCHI	FEMMINE	TOTALE	%
Albania	54	68	122	14%
Algeria	1	1	2	0%
Argentina	4	6	10	1%
Armenia	1	0	1	0%
Australia	1	0	1	0%
Austria	1	0	1	0%
Bangladesh	0	3	3	0%
Belgio	0	2	2	0%
Bielorussia	1	0	1	0%
Bolivia	0	2	2	0%
Bosnia-Erzegovina	3	2	5	1%
Brasile	4	1	5	1%



STATO ESTERO DI CITTADINANZA	MASCHI	FEMMINE	TOTALE	%
Bulgaria	10	3	13	2%
Burkina	0	1	1	0%
Canada	0	3	3	0%
Cile	1	0	1	0%
Cina	14	16	30	4%
Colombia	2	4	6	1%
Congo	0	1	1	0%
Corea del Sud	25	11	36	4%
Costa d'Avorio	13	13	26	3%
Croazia	1	4	5	1%
Cuba	1	1	2	0%
Ecuador	1	5	6	1%
Egitto	4	7	11	1%
Etiopia	0	1	1	0%
Filippine	3	2	5	1%
Francia	9	6	15	2%
Germania	4	2	6	1%
Ghana	7	7	14	2%
Giappone	16	8	24	3%
Grecia	2	0	2	0%
India	83	67	150	18%
Iran	1	0	1	0%
Irlanda	1	0	1	0%
Israele	2	0	2	0%
Jugoslavia (Serbia-Montenegro)	13	6	19	2%
Libia	2	0	2	0%
Macedonia	6	2	8	1%
Madagascar	0	1	1	0%
Marocco	34	25	59	7%
Messico	2	0	2	0%
Moldavia	1	2	3	0%
Nigeria	2	6	8	1%
Pakistan	3	1	4	0%
Peru'	3	11	14	2%
Polonia	8	7	15	2%
Regno Unito	0	1	1	0%
Rep. Dominicana	1	2	3	0%
Romania	73	66	139	16%
Ruanda	3	1	4	0%
Russia	3	7	10	1%
Senegal	5	1	6	1%
Seychelles	1	0	1	0%
Spagna	2	1	3	0%
Sri Lanka	1	1	2	0%

STATO ESTERO DI CITTADINANZA	MASCHI	FEMMINE	TOTALE	%
Sudan	0	1	1	0%
Svizzera	0	2	2	0%
Thailandia	0	1	1	0%
Togo	1	0	1	0%
Tunisia	3	0	3	0%
Turchia	3	1	4	0%
U.s.a.	5	4	9	1%
Ucraina	4	5	9	1%
Uruguay	0	1	1	0%
Totale	449	403	852	100%

### Studenti stranieri iscritti alle scuole secondarie di 2° grado



**Studenti iscritti alle  
università cremonesi**

**Anno accademico 2005/06**

## STUDENTI ISCRITTI ALLE UNIVERSITÀ CREMONESI ANNO ACCADEMICO 2005-2006

Per completare il quadro delle informazioni in tema di istruzione, si presentano i dati relativi al numero degli studenti iscritti alle università aventi sede decentrata in provincia di Cremona.

I dati raccolti presso le sedi universitarie e qui presentati in forma elaborata, distinguono gli iscritti per facoltà, corso di studi e comune di residenza.

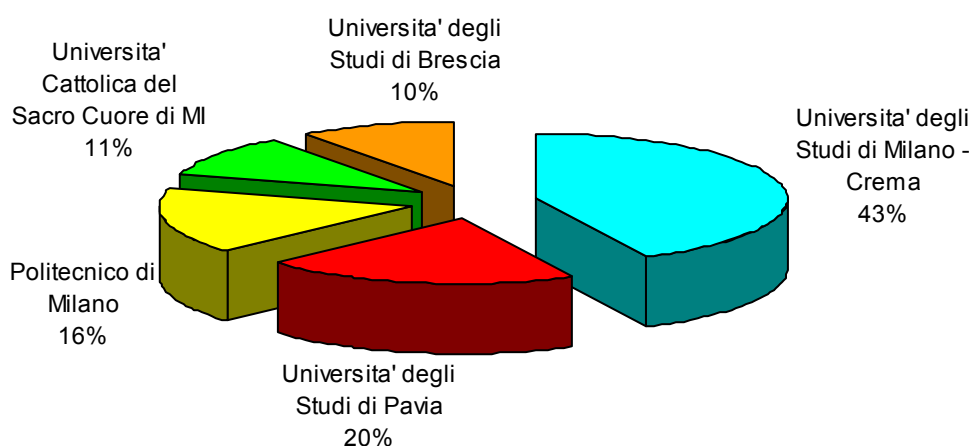
Le Università presenti nella nostra provincia sono cinque ed hanno attivato, nell'anno accademico 2005/2006, i seguenti corsi di studio.

1. **Università degli Studi di Milano** (sede di Crema) facoltà di Scienze Matematiche, Fisiche e Naturali e Facoltà di Agraria:  
corsi di laurea e di diploma universitario in “Informatica”, corsi di laurea in “Scienze e tecnologie dell’informazione”, “Sicurezza dei sistemi e delle reti informatiche”, “Tecnologie per la società dell’informazione” e “Scienze della produzione e trasformazione del latte”.
2. **Università degli Studi di Brescia** (sede di Cremona - c/o l'Azienda Istituti Ospitalieri) - facoltà di Medicina e Chirurgia:  
corsi di laurea in “Fisioterapia”, “Infermieristica” e “Tecnico sanitario di radiologia medica” (a numero chiuso).
3. **Politecnico di Milano** (sede di Cremona) facoltà di Ingegneria:  
corsi di laurea triennale di primo livello in “Ingegneria informatica”, “Ingegneria gestionale” e “Ingegneria per l’ambiente e il territorio”.
4. **Università Cattolica del Sacro Cuore di Milano** (sede di Cremona) facoltà di Agraria ed Economia:  
corsi di laurea in “Scienze e tecnologie alimentari”, diploma in “Tecnologie alimentari”, laurea specialistica in “Economia del sistema agro-alimentare” e in “Economia e gestione delle imprese agro alimentari”, Master di primo livello in "Economia del sistema agro-alimentare"; laurea in “Economia aziendale” e diploma in “Economia e amministrazione delle imprese”.
5. **Università degli Studi di Pavia** (sede di Cremona) facoltà di Musicologia e scuola di Paleografia e filologia musicale:  
corsi di laurea in “Musicologia”, “Scienze letterarie”, “Filologia moderna”, laurea specialistica in “Musicologia”, "Paleografia e filologia musicale" e "Storia e didattica della musica".

Gli studenti iscritti negli atenei cremonesi sono complessivamente 2.565 di cui 1.090 (il 42%) residenti in provincia di Cremona e 1.475 (il 58%) provenienti da altre province. Nel dettaglio si ha:

UNIVERSITA'	RESIDENTI IN PROVINCIA	RESIDENTI FUORI PROVINCIA	TOTALE
Università degli Studi di Milano - Crema	335	764	1099
Università degli Studi di Pavia	163	358	521
Politecnico di Milano	265	153	418
Università Cattolica del Sacro Cuore di Milano	175	97	272
Università degli Studi di Brescia	152	103	255
<b>Totale</b>	<b>1.090</b>	<b>1.475</b>	<b>2.565</b>

## Iscritti alle università provinciali



Confrontando i dati raccolti negli ultimi anni si ricava il seguente prospetto:

UNIVERSITA'	2000	2001	2002	2003	2004	2005	2006
Università degli Studi di Milano - Crema	542	742	853	894	954	1.095	1.099
Università degli Studi di Pavia	404	451	493	575	547	554	521
Politecnico di Milano	412	411	386	514	459	452	418
Università Cattolica del Sacro Cuore di Milano	287	285	309	325	323	290	272
Università degli Studi di Brescia	126	154	194	223	251	250	255
Totale	1.771	2.043	2.235	2.531	2.534	2.641	2.565

## Provenienza degli iscritti alle università cremonesi

Nel 2006 è leggermente calato il numero degli studenti iscritti alle università cremonesi. In particolare è diminuito il numero degli studenti residenti fuori provincia, mentre è rimasto costante quello degli studenti residenti in provincia (vedi tabelle sottostanti).

Gli studenti cremonesi frequentano in maggior parte i corsi di informatica e di ingegneria dell'Università degli Studi di Milano e del Politecnico di Milano, mentre la maggior parte degli studenti residenti fuori provincia frequenta l'Università degli studi di Milano e l'Università degli studi di Pavia.

### Residenti in provincia di Cremona

UNIVERSITA'	2000	2001	2002	2003	2004	2005	2006
Università degli Studi di Milano - Crema	225	293	328	361	364	356	335
Università degli Studi di Pavia	42	54	87	134	135	147	163
Politecnico di Milano	237	229	221	303	275	270	265
Università Cattolica del Sacro Cuore di Milano	127	130	165	177	194	182	175
Università degli Studi di Brescia	51	73	94	118	136	135	152
Totale	682	779	895	1.093	1.104	1.090	1.090

### Residenti fuori provincia

UNIVERSITA'	2000	2001	2002	2003	2004	2005	2006
Università degli Studi di Milano - Crema	317	449	525	533	590	739	764
Università degli Studi di Pavia	362	397	406	441	412	407	358
Politecnico di Milano	175	182	165	211	184	182	153
Università Cattolica del Sacro Cuore di Milano	160	155	144	148	129	108	97
Università degli Studi di Brescia	75	81	100	105	115	115	103
<b>Totale</b>	<b>1.089</b>	<b>1.264</b>	<b>1.340</b>	<b>1.438</b>	<b>1.430</b>	<b>1.551</b>	<b>1.475</b>

Gli studenti cremonesi che frequentano le università di Cremona provengono in maggior parte dai seguenti comuni:

GRADUATORIA COMUNI	STUDENTI	%
Cremona	320	29%
Crema	156	14%
Soresina	50	5%
Castelverde	32	3%
Castelleone	28	3%
Offanengo	27	2%
Soncino	25	2%
Casalbuttano ed Uniti	23	2%
Vescovato	16	1%
Pizzighettone	15	1%
Altri comuni	398	37%
<b>Totale</b>	<b>1090</b>	<b>100%</b>

### Studenti residenti nelle province limitrofe iscritti alle università di Cremona

La tabella evidenzia la provincia di provenienza e l'università frequentata dagli studenti residenti nelle province limitrofe a quella di Cremona.

UNIVERSITA'	BS	BG	PC	LO	MN	PR	PV	TOTALE
Università degli Studi di Pavia - CR	39	19	9	8	8	5	12	100
Università degli Studi di MI - Crema	154	153	23	83	9	2	7	431
Politecnico di Milano- CR	56	6	56	14	7	5	0	144
Università Cattolica S.Cuore di MI - CR	35	1	6	3	11	2	1	59
Università degli Studi di Brescia - CR	61	6	7	3	5	0	0	82
<b>Totale</b>	<b>345</b>	<b>185</b>	<b>101</b>	<b>111</b>	<b>40</b>	<b>14</b>	<b>20</b>	<b>816</b>

Gli studenti che provengono dalle province limitrofe sono complessivamente 816 e frequentano in maggior numero l'Università degli studi di Milano (431). In particolare:

- dalla provincia di **Brescia** si spostano verso la provincia di Cremona 345 studenti che frequentano, in maggior numero l'Università degli Studi di Milano (154), l'Università degli Studi di Brescia (61) e il Politecnico di Milano (56);
- dalla provincia di **Bergamo** arrivano 185 studenti, che frequentano soprattutto (153) i corsi di informatica all'Università degli Studi di Milano;
- da **Lodi** arrivano 111 ragazzi, 83 dei quali diretti a Crema all'Università degli Studi di Milano;
- da **Piacenza** ne arrivano 101, suddivisi tra le seguenti università: 56 al Politecnico di Milano e 23 all'Università degli studi di Milano.
- da **Mantova** 40 universitari, 11 dei quali frequentano l'Università Cattolica e 9 l'Università degli Studi di Milano.
- da **Parma e Pavia**, arriva un numero esiguo di studenti: 14 da Parma e 20 da Pavia che frequentano, soprattutto, l'Università di Musicologia.

### Studenti residenti in altre province iscritti alle università di Cremona

UNIVERSITA'	PROVINCE NON LIMITROFE
Università degli Studi di Pavia – CR	258
Università degli Studi di MI – Crema	333
Politecnico di Milano - CR	9
Università Cattolica S.Cuore di MI – CR	38
Università degli Studi di Brescia – CR	21
Totale	659

Gli studenti provenienti dal resto d'Italia sono 659, per lo più iscritti all'Università degli Studi di Milano (333) ed all'Università degli studi di Pavia (258).

Il numero più rilevante di studenti proviene dalla provincia di Milano. Da qui si spostano 166 persone che frequentano in 106 l'Università degli studi di Milano ed in 57 l'Università di Musicologia.

**Corsi di formazione professionale**

**in provincia di Cremona**

**Anno formativo 2006/07**



## **LA FORMAZIONE PROFESSIONALE IN PROVINCIA DI CREMONA**

Si è ritenuto opportuno completare questo volume dedicato alla frequenza scolastica provinciale integrandolo con dati relativi ai corsi di formazione professionale, approvati nel programma annuale provinciale ed organizzati presso le strutture formative, pubbliche o private.

Queste informazioni non relazionano tutta l'offerta formativa di centri e scuole pubbliche e private, ma, semplicemente, i corsi pianificati a livello provinciale e finanziati direttamente dalla Provincia.

Regioni e Province hanno competenza su tutte le funzioni amministrative, di progettazione e pianificazione che riguardano la formazione professionale. La Regione Lombardia, con L. R., 1 del 5 gennaio 2000, ha delegato alle Province le funzioni relative a:

- individuazione dei fabbisogni formativi espressi dal territorio ;
- programmazione delle attività di formazione professionale;
- gestione dei finanziamenti;
- affidamento delle attività formative alle strutture accreditate;
- realizzazione delle iniziative di integrazione delle politiche formative e delle politiche per l'impiego con il sistema scolastico locale.

La formazione professionale svolge le seguenti funzioni:

- consente l'assolvimento del Diritto-Dovere di Istruzione e Formazione (DDIF), per 12 anni o fino al conseguimento di una qualifica professionale;
- si inserisce, in maniera integrata, nei percorsi curricolari della scuola;
- eroga la formazione necessaria all'assolvimento del Diritto-Dovere di Istruzione e Formazione per gli apprendisti;
- è inserita nei progetti di formazione integrata superiore, in collaborazione con le università e la scuola media superiore;
- promuove e organizza attività di aggiornamento, specializzazione e riqualificazione per coloro che sono già inseriti nel mondo del lavoro.

La formazione professionale pubblica è divisa in alcune "aree" di intervento, indicate dalla Regione Lombardia, in base alle categorie di persone a cui l'attività formativa si rivolge:

1. Orientamento e inserimento lavorativo;
2. Diritto Dovere di Istruzione e Formazione (DDIF) per 12 anni o fino al conseguimento di una qualifica professionale;
3. Formazione per soggetti appartenenti a categorie svantaggiate;
4. Formazione per adulti disoccupati – inoccupati;
5. Formazione superiore;
6. Formazione permanente.

All'interno di queste aree, si svolgono le singole attività formative organizzate nei diversi settori, articolate in una tipologia diversificata di corsi:

- **CORSI DI QUALIFICA:**  
consentono di formare figure professionali complete, in grado di svolgere tutte le mansioni legate alle figure stesse, in base al livello di complessità previsto;
- **CORSI DI SPECIALIZZAZIONE:**  
finalizzati a fornire un approfondimento specifico su tecniche, tematiche o ambiti relativi alla figura professionale di riferimento;
- **CORSI DI AGGIORNAMENTO:**  
di breve durata ed essenzialmente destinati a chi lavora o ha comunque già maturato esperienze occupazionali, hanno lo scopo di perfezionare o aggiungere conoscenze utili allo svolgimento delle proprie mansioni, soprattutto per adeguarsi alle nuove tecnologie e procedure di lavoro;
- **INTERVENTI BREVI:**  
orientamento alla scelta di percorsi formativi o del lavoro, tirocini formativi presso aziende ecc.

A partire dall'anno formativo 2004/2005 e in seguito ad una revisione da parte della Regione Lombardia del sistema della formazione professionale, la Provincia si occupa prioritariamente della programmazione e del finanziamento dei corsi appartenenti all'area del Diritto Dovere di Istruzione e Formazione (DDIF) per 12 anni o fino al conseguimento di una qualifica professionale.

**Strutture formative che attivano corsi direttamente finanziati dalla Provincia di  
Cremona nell'area del DDIF**  
*(Anno Formativo 2006/2007)*

**CFP Provinciale di Cremona**

Via Cesari, 7 - CREMONA  
Tel. 0372 403411 fax 0372 458648  
e-mail: [segreteria.cfpcr@infinito.it](mailto:segreteria.cfpcr@infinito.it)

**CFP Provinciale di Crema**

Via Capergnanica, 8/g - CREMA  
Tel. 0373 282911 fax 0373 202938  
e-mail: [cfprema@iol.it](mailto:cfprema@iol.it)

**Fondazione Enaip Lombardia Centro Servizi Formativi di Cremona**

Via Giordano, 128 - CREMONA  
Tel. 0372 37848 – 26290 fax 0372 20529  
e-mail: [cremona@enaip.lombardia.it](mailto:cremona@enaip.lombardia.it)  
sito internet: [www.enaip.lombardia.it](http://www.enaip.lombardia.it)

**IAL Lombardia Cremona**

Via Dante, 121 - CREMONA  
Tel. 0372 36450 fax 0372 33834  
e-mail: [sede.cremona@ialombardia.it](mailto:sede.cremona@ialombardia.it)  
sito internet: [www.ialombardia.it](http://www.ialombardia.it)

**Scuola Edile Cremonese**

Via Bergamo, 280 – CREMONA

Tel. 0372 560824 fax 0372 560933

e-mail: [info@scuolaedilecr.it](mailto:info@scuolaedilecr.it)sito internet: [www.scuolaedilecr.it](http://www.scuolaedilecr.it)**Istituto Postuniversitario Santa Chiara**

Via Formis, 3 – Casalmaggiore

Tel. e fax 0375 201561

e-mail: [schiara.centroterr@libero.it](mailto:schiara.centroterr@libero.it)**ISPE**

Via Carlo Urbino, 62 – Crema

Tel. 0373 86594 fax. 0373 257574

e-mail: [info@scuolaispe.it](mailto:info@scuolaispe.it)**Iscritti previsti ai corsi di formazione professionale***(Anno Formativo 2006/2007)*

CENTRI DI FORMAZIONE PROFESSIONALE	SETTORI	ISCRITTI A.F. 2006/2007
C.F.P. Provinciale Cremona	Alimentare e ristorazione	68
	Meccanica metallurgia	79
	<b>Totale</b>	<b>147</b>
C.F.P. Provinciale Crema	Meccanica, metallurgia	79
	Elettricità, elettronica	63
	Acconciatura, estetica	68
	<b>Totale</b>	<b>210</b>
C.S.F. Fondazione E.N.A.I.P. Lombardia - Cremona	Alimentare e ristorazione	46
	Acconciatura, estetica	129
	<b>Totale</b>	<b>175</b>
C.F.P. I.A.L. Lombardia	Grafica, fotografia	73
	Meccanica, metallurgia	39
	<b>Totale</b>	<b>112</b>
Scuola Edile Cremonese	Edilizia	95
	<b>Totale</b>	<b>95</b>
I.S.P.E.	Estetica	56
	<b>Totale</b>	<b>56</b>
Istituto Postuniversitario Santa Chiara	Estetica	42
	Servizi d'impresa	17
	<b>Totale</b>	<b>59</b>
<b>Totale iscritti previsti</b>		<b>854</b>

## L'apprendistato

Il nuovo contratto di apprendistato, disciplinato dagli articoli 47 e seguenti del decreto legislativo n. 276 del 2003 e dalle successive circolari del Ministero del Lavoro e delle Politiche sociali n. 40 del 14/10/2004 e n. 30 del 15/07/2005, diventa l'unico contratto di lavoro a contenuto formativo presente nel nostro ordinamento, fatto salvo l'utilizzo del contratto di formazione e lavoro nelle pubbliche amministrazioni.

A fronte della prestazione lavorativa, il datore di lavoro si obbliga infatti a corrispondere all'apprendista non solo una controprestazione retributiva ma anche, direttamente o a mezzo di soggetti in possesso delle idonee conoscenze ed all'uopo individuati, gli insegnamenti necessari per il conseguimento di una qualifica professionale, di una qualificazione tecnico-professionale o di titoli di studio di livello secondario, universitari, o specializzazioni di alta formazione attraverso percorsi di formazione interna o esterna all'azienda.

Il nuovo apprendistato vuole essere uno strumento idoneo a costruire un reale percorso di alternanza tra formazione e lavoro. A tal fine sono state disciplinate tre diverse tipologie di apprendistato:

- 1) contratto di apprendistato per l'espletamento del diritto-dovere di istruzione e formazione (apprendisti tra i 15 e i 18 anni);
- 2) contratto di apprendistato professionalizzante per il conseguimento di una qualificazione attraverso una formazione sul lavoro e un apprendimento tecnico-professionale (apprendisti tra i 18 e i 29 anni; sono ammesse assunzioni con questa tipologia di contratto anche per i 17enni che abbiano conseguito una qualifica professionale);
- 3) contratto di apprendistato per l'acquisizione di un diploma o per percorsi di alta formazione (apprendisti tra i 18 e i 29 anni; sono ammesse assunzioni con questa tipologia di contratto anche per i 17enni che abbiano conseguito una qualifica professionale).

Per le tipologie di apprendistato professionalizzante e di apprendistato per l'acquisizione di un diploma o per percorsi di alta formazione sono state avviate alcune sperimentazioni dalla Regione Lombardia.

Tuttavia, continua ad applicarsi anche la precedente disciplina prevista dalla l. 196/97 nei casi di CCNL che non hanno ancora recepito la nuova normativa.

E', in ogni caso, prevista la figura del tutor aziendale: il lavoratore che, all'interno dell'azienda, affianca l'apprendista per curare la trasmissione delle competenze necessarie all'esercizio delle attività lavorative e favorire l'integrazione tra le iniziative di formazione esterne all'azienda e quelle sul luogo di lavoro.

La Provincia di Cremona sta avviando per l'A.F. 2006/2007, sulla base delle assegnazioni della Regione Lombardia, una nuova programmazione di attività formative rivolte ad apprendisti:

- in DDIF;
- ex lege 196/97;
- ex art. 49 d. lgs. 276/03.

## Attività formative programmate per gli apprendisti minorenni non qualificati e per i loro tutor aziendali nell'anno 2005/2006

Nell'anno formativo 2005/06 in provincia di Cremona è stato realizzato un unico progetto quadro finanziato a valere sul *Dispositivo per la formazione esterna degli apprendisti in diritto-dovere di istruzione e formazione – area 2 – anno 2004 della Provincia di Cremona*, emanato con decreto dirigenziale n. 363 del 11.11.2004.

L'attività finanziata è stata articolata come segue:

- n. 12 corsi della durata di 240 ore (dei quali n. 5 a Cremona e n. 7 a Crema);
- n. 1 modulo della durata di 40 ore per gli apprendisti con un contratto che preveda un monte ore di formazione superiore alle 240;
- n. 6 corsi per tutor della durata di 8 ore.

Di tali corsi, 5 per apprendisti si sono conclusi in giugno/luglio 2005 e sono i seguenti:

CORSI	DURATA	SETTORE	SEDE CORSI	ENTE DI FORMAZIONE
1	240	B06 – Meccanica metallurgia	Crema	ENAIPI LOMBARDIA
1	240	Polisetoriale	Crema	ENAIPI LOMBARDIA
1	240	Polisetoriale	Crema	CFP PROVINCIALE
1	240	B06 - Meccanica metallurgia	Cremona	IAL CREMONA
1	240	Polisetoriale	Cremona	SCUOLA EDILE CREMONESE

I restanti 7 corsi per apprendisti e il modulo da 40 ore sono stati realizzati da settembre 2005 a settembre 2006 e risultano essere i seguenti:

CORSI	DURATA	SETTORE	SEDE CORSI	ENTE DI FORMAZIONE
1	40	B06 – Meccanica metallurgia	Cremona	CFP PROVINCIALE
1	240	B06 – Meccanica metallurgia	Cremona	CFP PROVINCIALE
1	240	B06 – Meccanica metallurgia	Crema	CFP PROVINCIALE
1	240	Polisetoriale	Crema	CFP PROVINCIALE
1	240	Polisetoriale	Cremona	IAL LOMBARDIA
1	240	Polisetoriale	Cremona	CONSORZIO SCUOLE LAVORO
1	240	B06 – Meccanica metallurgia	Crema	ENAIPI LOMBARDIA
1	240	Polisetoriale	Crema	SCUOLA EDILE CREMONESE

Complessivamente i 12 corsi realizzati a valere sul suddetto *Dispositivo provinciale*, hanno previsto il coinvolgimento di 286 apprendisti (convocati) dei quali 213 hanno provveduto all'iscrizione presso l'Ente di formazione (iscritti) e, tra questi ultimi, 155 hanno frequentato almeno l'80% del monte ore di formazione individualmente previsto (con assolvimento).

Nella tabella che segue si evidenziano i dati relativi agli apprendisti convocati, iscritti e con assolvimento riferiti ai corsi che sono stati realizzati.

SETTORE	N. CORSI	APPR. CONVOCATI	APPR. ISCRITTI	APPR. CON ASSOLVIMENTO
Modulo 40 ore	1	17	12	11
B06 – Meccanica Metallurgia	5	88	74	46
Polisetoriale	7	116	89	62

La programmazione formativa finanziata a valere sul citato *Dispositivo provinciale* ha previsto tra il 2005/2006 la realizzazione dei seguenti n. 6 corsi per tutor aziendali della durata di 8 ore:

CORSI	DURATA	DESTINATARI	SEDE CORSI	ENTI DI FORMAZIONE
1	8	Tutor aziendali	Cremona	ENAIPI LOMBARDIA
1	8	Tutor aziendali	Cremona	IAL LOMBARDIA
1	8	Tutor aziendali	Cremona	CFP PROVINCIALE
1	8	Tutor aziendali	Crema	ECIPA
2	8	Tutor aziendali	Crema	CFP CREMA

La tabella che segue sintetizza i dati relativi al numero di tutor convocati, iscritti e formati (ossia che hanno frequentato l'intero percorso formativo) nei 6 corsi sopra descritti.

Destinatari	Corsi 8 ore	TUTOR CONVOCATI	TUTOR ISCRITTI	TUTOR CON ASSOLVIMENTO
Tutor aziendali	6	130	102	66

## Iscritti presso i Centri per l'Impiego

Tra il 2003 e il 2005 i dati campionari I.S.T.A.T. sulle forze lavoro evidenziano un lieve calo del **tasso di occupazione** in Provincia di Cremona, che passa dal 65,3% al 63%, diversamente da quanto evidenziato in Lombardia e in Italia dove lo stesso tasso sale rispettivamente dal 63,8% al 65,5% e dal 56% al 57,5%.

Nello stesso periodo si registra un aumento del **tasso di disoccupazione** sia in Provincia di Cremona che in Lombardia (dal 2,7 al 4,4% e dal 3,6 al 4,1%), contrariamente a quanto avviene a livello nazionale (da 8,7 a 7,7%).

### Tasso di occupazione e di disoccupazione nelle province lombarde dal 2002 al 2005 (ISTAT)

PROVINCE / ANNI	TASSO DI OCCUPAZIONE			TASSO DI DISOCCUPAZIONE		
	2003	2004	2005	2003	2004	2005
Bergamo	62,6	64,2	65,5	1,9	3,6	3,2
Brescia	62,7	64,1	63,9	3,2	3,5	4,2
Como	63,5	64,9	64,7	2,7	3,4	4,1
CREMONA	65,3	64,5	63	2,7	4,3	4,4
Lecco	64,4	64,7	65,5	1,3	2,7	3,2
Lodi	64,9	64,8	63	4,6	4,2	3,5
Mantova	69,2	67,8	66	2,6	3,2	3,9
Milano	63,7	66	66,7	4,5	4,6	4,2
Pavia	62,9	65,6	64,9	4,5	4,3	4,3
Sondrio	63,3	61,4	61,1	3,5	4,2	4
Varese	64,8	67,6	65,3	3,4	3,5	5,1
LOMBARDIA	63,8	65,5	65,5	3,6	4	4,1
ITALIA	56	57,4	57,5	8,7	8	7,7

Per quanto attiene gli iscritti alle liste di collocamento in provincia di Cremona, si hanno a disposizione dati più dettagliati forniti dai **Centri per l'Impiego delle quattro Circoscrizioni di Cremona, Crema, Casalmaggiore e Soresina.**

### Lavoratori in stato di disoccupazione per classe di disoccupazione

CLASSE DI DISOCCUPAZIONE / ANNI	2004	2005
<b>LAVORATORI DISOCCUPATI:</b>		
Occupati in mobilità	375	425
Occupati in sospensione anzianità	1.008	690
Occupati senza contratto di lavoro	27	56
Precari	226	317
Disoccupati	12.865	13.907
Totale	14.501	15.395
<b>LAVORATORI INOCCUPATI (*)</b>		
Totale	1.875	2.324
<b>TOTALE</b>	<b>16.376</b>	<b>17.719</b>

(\*) - Soggetti senza precedenti esperienze lavorative o con attività lavorativa o formativa in assenza di contratto di lavoro.

### Lavoratori in stato di disoccupazione per qualifica

QUALIFICA / ANNI	2004	2005
Legislatori, dirigenti ed imprenditori	63	37
Professioni intellettuali elevata specializzazione	1.162	1.321
Professioni intermedie (tecnici)	4.193	4.262
Professioni esecutive di amministrazione e gestione	2.469	2.695
Professioni di vendita e servizi alle famiglie	1.579	1.999
Artigiani, operai specializzati e agricoltori	1.155	1.307
Conduttori impianti, di macchinari e operai d'assemblaggio	906	1.063
Personale non qualificato	4.823	5.023
Qualifica non disponibile	26	12
<b>Totale</b>	<b>16.376</b>	<b>17.719</b>

### Dichiarazioni di immediata disponibilità per classe di disoccupazione

CLASSE DI DISOCCUPAZIONE / ANNI	2004	2005
<i>LAVORATORI DISOCCUPATI:</i>		
Occupati in mobilità	9	8
Occupati in sospensione anzianità	4	3
Occupati senza contratto di lavoro	1	-
Precari	74	93
Disoccupati	3.684	3.888
<b>Totale</b>	<b>3.772</b>	<b>3.992</b>
Lavoratori inoccupati (*)	1.200	1.208
<b>Totale</b>	<b>4.972</b>	<b>5.200</b>

(\*) - Soggetti senza precedenti esperienze lavorative o con attività lavorativa o formativa in assenza di contratto di lavoro.

### Dichiarazioni di immediata disponibilità per qualifica

QUALIFICA / ANNI	2004	2005
Legislatori, dirigenti ed imprenditori	16	11
Professioni intellettuali elevata specializzazione	419	438
Professioni intermedie (tecnici)	1.179	1.197
Professioni esecutive di amministrazione e gestione	649	695
Professioni di vendita e servizi alle famiglie	583	736
Artigiani, operai specializzati e agricoltori	535	492
Conduttori impianti, di macchinari e operai d'assemblaggio	340	401
Personale non qualificato	1.245	1.230
Qualifica non disponibile	6	-
<b>Totale</b>	<b>4.972</b>	<b>5.200</b>



### Iscritti alle liste di mobilità per circoscrizione

CIRCOSCRIZIONE / ANNI	2001	2002	2003	2004	2005
Cremona	224	286	288	325	425
Crema	519	446	480	502	662
Casalmaggiore	56	190	114	139	223
Soresina	242	86	159	156	200
<b>Totale</b>	<b>1.041</b>	<b>1.008</b>	<b>1.041</b>	<b>1.122</b>	<b>1.510</b>

### Lavoratori in stato di disoccupazione per classe di disoccupazione e classe d'età - Anno 2005

CLASSE DI DISOCCUPAZIONE	Da 15 a 18 anni	Da 19 a 25 anni	Da 26 a 29 anni	Altri	Totale
<b>LAVORATORI DISOCCUPATI:</b>					
Occupati in mobilità	0	21	0	404	<b>425</b>
Occupati in sospensione anzianità	4	99	9	578	<b>690</b>
Occupati senza contratto di lavoro	0	13	1	42	<b>56</b>
Precari	3	40	3	271	<b>317</b>
Disoccupati	60	1.752	185	11.910	<b>13.907</b>
<b>Totale</b>	<b>67</b>	<b>1.925</b>	<b>198</b>	<b>13.205</b>	<b>15.395</b>
<b>LAVORATORI INOCCUPATI (*)</b>	<b>221</b>	<b>657</b>	<b>60</b>	<b>1.386</b>	<b>2.324</b>
<b>TOTALE</b>	<b>288</b>	<b>2.582</b>	<b>258</b>	<b>14.591</b>	<b>17.719</b>

(\*) - Soggetti senza precedenti esperienze lavorative o con attività lavorativa o formativa in assenza di contratto di lavoro.

### Dichiarazioni di immediata disponibilità per classe di disoccupazione e classe d'età - Anno 2005

CLASSE DI DISOCCUPAZIONE	Da 15 a 18 anni	Da 19 a 25 anni	Da 26 a 29 anni	Altri	Totale
<b>LAVORATORI DISOCCUPATI:</b>					
Occupati in mobilità	0	1	0	7	<b>8</b>
Occupati in sospensione anzianità	0	1	0	2	<b>3</b>
Occupati senza contratto di lavoro	0	0	0	0	<b>0</b>
Precari	0	12	2	79	<b>93</b>
Disoccupati	37	723	51	3.077	<b>3.888</b>
<b>Totale</b>	<b>37</b>	<b>737</b>	<b>53</b>	<b>3.165</b>	<b>3.992</b>
<b>LAVORATORI INOCCUPATI (*)</b>	<b>194</b>	<b>460</b>	<b>22</b>	<b>532</b>	<b>1.208</b>
<b>TOTALE</b>	<b>231</b>	<b>1.197</b>	<b>75</b>	<b>3.697</b>	<b>5.200</b>

(\*) - Soggetti senza precedenti esperienze lavorative o con attività lavorativa o formativa in assenza di contratto di lavoro.

### Lavoratori extracomunitari in stato di disoccupazione per titolo di studio

TITOLO DI STUDIO / ANNI	2003	2004	2005
Nessuno	1.664	1.911	2.252
Licenza elementare	7	8	5
Obbligo	175	198	225
Qualifica professionale	4	9	13
Diploma intermedio	3	2	4
Diploma amministrativo	7	8	8
Diploma tecnico	10	12	10
Diploma liceale	3	6	7
Diploma magistrale	1	1	1
Diploma artistico	2	1	1
Laurea/Diploma universitario	1	1	1
Specializzazioni post-diploma o post-laurea	7	9	9
<b>Totale</b>	<b>1.884</b>	<b>2.166</b>	<b>2.536</b>

### Lavoratori extracomunitari in stato di disoccupazione per qualifica

QUALIFICA / ANNI	2003	2004	2005
Legislatori, dirigenti ed imprenditori	6	6	1
Professioni intellettuali elevata specializzazione	11	29	39
Professioni intermedie (tecnici)	33	55	52
Professioni esecutive di amministrazione e gestione	37	98	150
Professioni di vendita e servizi alle famiglie	71	193	320
Artigiani, operai specializzati e agricoltori	100	154	229
Conduttori impianti, di macchinari e operai d'assemblaggio	57	79	125
Personale non qualificato	1.564	1.550	1.619
Qualifica non disponibile	5	2	1
<b>Totale</b>	<b>1.884</b>	<b>2.166</b>	<b>2.536</b>

### Lavoratori extracomunitari in stato di disoccupazione per classe d'età

CLASSE D'ETA' / ANNI	2003	2004	2005
Adolescenti da 15 a 18 anni	33	50	57
Giovani da 19 a 25 anni	302	314	360
Giovani da 26 a 29 anni (con laurea)	2	0	0
Altri	1.547	1.802	2.119
<b>Totale</b>	<b>1.884</b>	<b>2.166</b>	<b>2.536</b>

### Lavoratori extracomunitari in stato di disoccupazione per cittadinanza - Anno 2005

CITTADINANZA	2005
Marocco	525
Rumania	300
India	278
Albania	261
Tunisia	134
Nigeria	98
Senegal	91
Costa d'Avorio	88
Jugoslavia	87
Cina	64
Egitto	61
Ghana	50
Perù	40
Algeria	38
Ucraina	38
Brasile	30
Ceylon (Sri Lanka)	24
Moldova	23
Equador	22
Polonia	20
Russia	18
Cuba	15
Macedonia	15
Bulgaria	13
Pakistan	13
Argentina	12
Congo	11
Colombia	10
Dominica	10
Giappone	10
Altro	137
<b>Totale</b>	<b>2.536</b>

### Avviamenti e cessazioni per sezione di attività economica - Anno 2005

SEZIONI DI ATTIVITA' ECONOMICA	AVVIMENTI	CESSAZIONI	SALDO
Agricoltura, caccia e silvicoltura	3.316	2.875	+441
Pesca, piscicoltura e servizi connessi	-	-	-
Estrazione di minerali	18	31	-13
Attività manifatturiere	11.824	9.719	+2.105
Produzione e distribuzione di energia elettrica, gas e acqua	535	111	+424
Costruzioni	2.969	2.622	+347
Commercio all'ingrosso e al dettaglio; riparazione di autoveicoli, ecc.	3.366	2.804	+562
Alberghi e ristoranti	2.460	2.324	+136
Trasporti, magazzinaggio e comunicazioni	2.696	2.200	+496
Intermediazione monetaria e finanziaria	381	340	+41
Attività immobiliari, noleggio, informatica, ricerca, altre attività	3.783	6.160	-2.377
Pubblica amministrazione e difesa; assicurazione sociale obbligatoria	815	758	+57
Istruzione	699	772	-73
Sanità e altri servizi sociali	1.360	1.114	+246
Altri servizi pubblici, sociali e personali	2.051	1.983	+68
Servizi domestici presso famiglie e convivenze	345	154	+191
Organizzazioni ed organismi extraterritoriali	1	2	-1
Altri e non determinato	1.183	1.139	+44
<b>Totale</b>	<b>37.802</b>	<b>35.108</b>	<b>+2.694</b>

### Avviamenti e cessazioni per qualifica - Anno 2005

QUALIFICA	AVVIMENTI	CESSAZIONI	SALDO
Legislatori, dirigenti ed imprenditori	92	56	+36
Professioni intellettuali elevata specializzazione	806	761	+45
Professioni intermedie (tecnici)	3.197	2.733	+464
Professioni esecutive di amministrazione e gestione	3.119	2.845	+274
Professioni di vendita e servizi alle famiglie	5.807	5.283	+524
Artigiani, operai specializzati e agricoltori	3.890	3.632	+258
Conduttori impianti, di macchinari e operai d'assemblaggio	3.879	3.591	+288
Personale non qualificato	16.626	16.120	+506
Qualifica non disponibile	386	87	+299
<b>Totale</b>	<b>37.802</b>	<b>35.108</b>	<b>+2.694</b>

### Avviamenti per tipologia

TIPOLOGIA DI AVVIAMENTO	2003	2004	2005
Comunicazione di assunzione	27.172	30.397	27.532
Assunzione interinale	6.589	7.113	6.616
Lavoro non subordinato	3.099	4.136	3.654
<b>Totale</b>	<b>36.860</b>	<b>41.646</b>	<b>37.802</b>